ISOMEDIC SRL

CATALOGO 2019

DIAGNOSTICA per IMMAGINE e di LABORATORIO VETERINARIA

ISOMEDIC

DIAGNOSTICS VET solution

ISOMEDIC, *azienda leader nella diagnostica d'immagine e di laboratorio oltre a prodotti, mette a disposizione del veterinario una squadra competente ed efficace per la scelta della strumentazione diagnostica. Con la costante ricerca di prodotti innovativi e altamente tecnologici sostiene la professione veterinaria.*

ISOMEDIC *oltre alla produzione diretta di apparecchiature radiologiche, distribuisce in esclusiva sul territorio italiano importanti brand per la diagnostica d'immagine digitale DR (Roesys, Teleoptic) e di laboratorio (DIATRON, LITEON, WOODLEY, EDAN, BIONOTE, MEDTRUST, MICROPOINT) garantendo sempre il massimo della tecnologia e performance in una logica di qualità totale.*

ISOMEDIC *è in grado di ascoltare e fornire la soluzione migliore e personalizzata per le TUE specifiche esigenze.*

ISOMEDIC *con i suoi tecnici specializzati è in grado di darti un servizio di ASSISTENZA TECNICA POST VENDITA capillare ed efficace, affinchè i clienti* ***ISOMEDIC*** *abbiano sempre il meglio.*

"È tempo di informazione diagnostica di **qualità** per i tuoi bisogni clinici"

INDICE GENERALE

DIAGNOSTICA PER IMMAGINE

IDA Flat Panel DFP43X43C Cesio / DFP 35x43G Gadox 5
DFP 4343C7 Dynamic 6
IDA Flat Panel Venu 1717X 7
IDA Flat Panel Venu 1717V 8
IDA Flat Panel Venu 1417V 8
IDA PSA 9
Software DXRS vet 10-11
RT 800 mA / RT 630 mA (App. Radiografico Alta Potenza) 12
RT 400 HF/TS (App. Radiografico Touch Screen) 13

DIAGNOSTICA DI LABORATORIO

I-15 VET (Emogasanalizzatore Portatile) 15
COMBI VET (Analizz. autom. multifunzione per Chimica Clinica) 16
Skyla VB1 (VET dry Chemistry Analyzer) 18-19
Abacus VET 5 (Contaglobuli 5 part-diff) 20
MiniLITE (Elettroforesi VET) 21
Vcheck V200 22-23
Coatron X Eco (Coagulometro semiautomatico) 24
QLabs Vet (Coagulometro portatile) 24
UriDoctor™ VET (Analizzatore Urine Portatile) 25
Misuratore della pressione sanguigna 26
BELUA (Misuratore di Glicemia e Ketoni Vet) 27

LINEA TEST RAPIDI

TEST RAPIDI 29-30-31

MATERIALE DI LABORATORIO

Centrifughe - Mixer - Microscopi 32

MATERIALE DI CHIRURGIA

Concentratore di Ossigeno 33

MATERIALE DI RADIOLOGIA

Abbigliamento protettivo - Accessori 33

CONDIZIONI GENERALI

CONDIZIONI GENERALI DI VENDITA 35

CI PRENDIAMO CURA DELLA TUA CLINICA...

ISOMEDIC
veterinary diagnostics

- Radiologia digitale diretta DR
- Chimica clinica automatica
- Chimica clinica secca
- Emogasanalisi
- Coagulazione
- Immunologia
- Elettroforesi
- Urina
- Test rapidi

I nostri prodotti e servizi di diagnostica per immagine e di laboratorio aiutano la prevenzione, offrendo rapidamente informazioni accurate per prendere le migliori decisioni cliniche e migliorare la salute dei nostri amici animali.

Amministratore Unico
Daniele Filippo Oliva

"Molto di più di un'immagine digitale"

IDA DFP 43X43C Cesio 35X43G Gadox

DR Sistema Digitale Diretto

IDA Flat Panel è un sistema digitale di nuovissima generazione.

Grazie alla sua ottima qualità d'immagine e basso dosaggio il sistema è in grado di raggiungere elevati standard di performance, supportato dal software di acquisizione d'immagini **DXRS vet** di lunga esperienza, **con strumenti utili per ortopedia.**

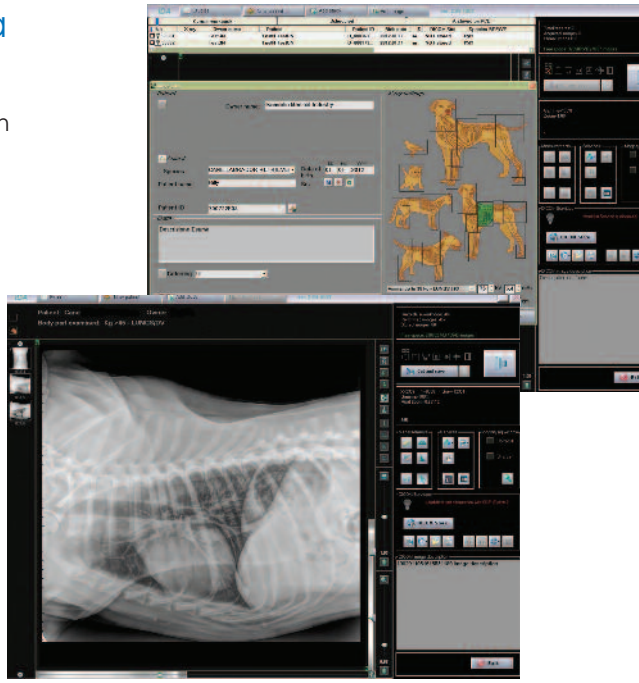

AED: AUTOMATIC EXPOSURE DETECTION

Riconoscimento automatico della dose erogata dal generatore x-ray. Non necessita di sincronizzazione e collegamenti con cavo.

I motivi per scegliere IDA DFP43X43C / G

- Possibilità di collegamento in "remote-service" e Training operativo personalizzato
- Eccellente rapporto qualità/prezzo
- Totale assenza di manutenzione hardware
- Acquisizione in modalità: grafia continua
- Housing in acciaio, durevole, compatto, con finestra di ingresso in fibra di carbonio
- Detector ad alta sensibilità con algoritmo di riduzione noise, selezione automatica di parametri per gruppi di pazienti di differente specie, per assicurare **basse dosi di radiazioni sia per pazienti che personale veterinario**
- HDR compressione dei dati di immagine acquisiti





NIPK- noe|sys Digital X-Ray Systems

2° MONITOR A RICHIESTA

Optional: Housing resistente al versamento accidentale di liquidi, eccesso di polvere e peli

Caratteristiche Tecniche	IDA DFP43X43C Cesio	IDA DFP35X43G Gadox
Pixel	3072x3072 (approx: 9,2 million pixels)	3072x3072 (approx: 9,2 million pixels)
Pixel Pitch	143 x 143 micron	140 x 140 micron
Dimensione immagine	43 x 43 cm	35 x 43 cm
Risoluzione Lp / mm	4,6	4,0
Scintillating screen	CsI: TL+ reflecting coating	Gadox
Livelli di grigio	16 bits	16 bits
Detector housing size, mm	477,3 x 477,3 x 43	477,3 x 477,3 x 43
Sensore	TFT Array Panel Detector + Auto Trigger Mode	TFT Array Panel Detector+Auto Trigger Mode
DQE	70% TYP	56% TYP
MTF	(2 LP/mm): 36% TYP	(2 LP/mm): 30% TYP
Peso	10,6 kg	10,2 kg
Certificazioni	IEC60601-IEC 60601-1-2 MDD93/42/EEC (CE)	IEC60601-IEC 60601-1-2 MDD93/42/EEC (CE) Possibilità di acquisizione dinamica 20Fps

Un passo avanti nella diagnostica per immagini a raggi X

DFP 4343C7 Dynamic

DR Sistema Digitale Diretto

DIGITAL RADIOGRAPHY + FLUOROSCOPY. 2 in 1 system

Il sistema **DFP 4343C7 Dynamic** è progettato per soddisfare i requisiti di una varietà di applicazioni mediche tra cui la radiografia semplice, sequenziale, e gli esami
dinamici in diverse modalità di fluoroscopia.
Il design avanzato di questo versatile sistema di imaging, garantisce una superba qualità delle immagini, ed una estrema accuratezza delle procedure diagnostiche.



Esempio di schema di connessione

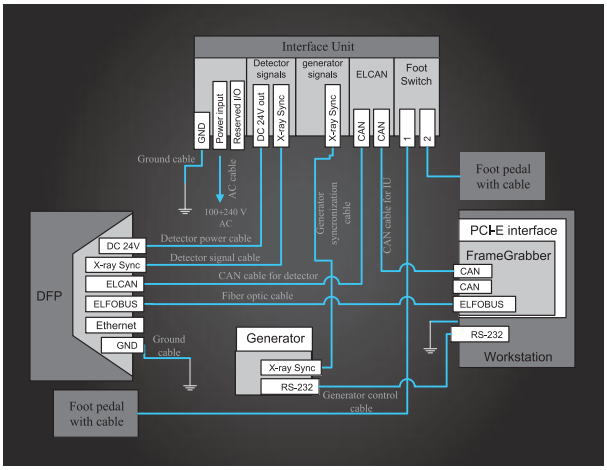

Caratterisiche e benefici

- Custodia in acciao inossidabile resistente e compatta con fibra di carbonio
- > 9 milioni di pixel
- 140 µm pixel pitch
- Possibilità di eseguire radiografie dinamiche in modalità di fluoroscopia
- Immagini a raggi X a fotogramma intero a 30 frame fps
- Superba qualità delle immagini acquisite
- La tecnologia DFP 4343C7 Dynamic utilizza algoritmi di elaborazione delle immagini all'avanguardia per migliorare la visualizzazione delle strutture anatomiche riducendo i livelli di rumore, migliorando i confini dei tessuti e il contrato delle immagini
- Automativa selezione dei parametri di esposizione, per pazienti di diversi gruppi di specie animali
- Immagini a raggi X a fotogramma intero a 30 frame fps

Caratteristiche Tecniche

Livello di conversione dei raggi X	con fotodiodo di silicio amorfo (a-Si)
Dimensioni dell'area attiva	43 x 43 cm
Pixel matrix	3072 x 3072
Pixel pitch	140 µm
A / D converter	16 bit
Coperchio superiore del detettore	fibra di carbonio
Sistema di raffreddamento	ad aria per convezione
Alimentazione	24 V
Consumo	30 W
Dimensioni housing detettore	477,3 x 477,3 x 43 mm
Peso	10,6 kg
Intervallo di energia	40 - 150 kV
Dose massima d'ingresso (lou gain)	> 70 mR/frame (7.9 mR)

"Immagina il Futuro"

IDA Flat Panel

DR Sistema Digitale Diretto

Venu 1717X

IDA Venu 1717X è un detettore digitale Csi.
Le sue caratteristiche tecniche lo qualificano per l'applicazioni di alto livello.

NEW

AED: AUTOMATIC EXPOSURE DETECTION
Riconoscimento automatico della dose erogata dal generatore x-ray.
Non necessita di sincronizzazione e collegamenti con cavo.



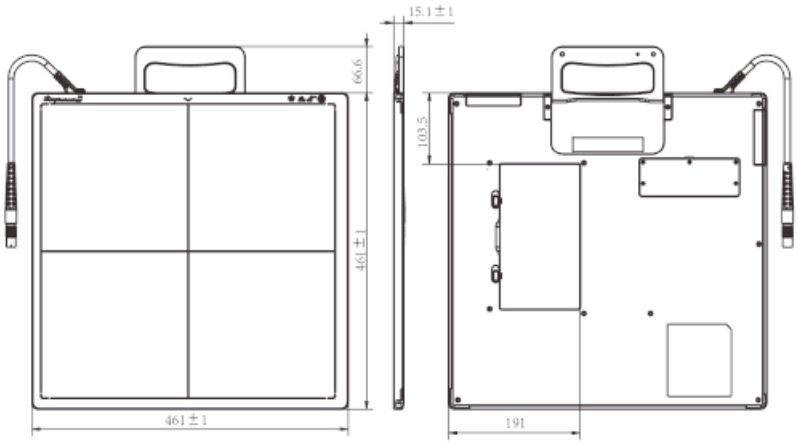

I motivi per scegliere IDA Flat Panel Venu 1717 X

- Design superleggero
- Flusso di lavoro rapido ed efficiente
- Eccellente qualità dell'immagine con basso dosaggio
- Livello di protezione IP54

Caratteristiche Tecniche

Tecnologia Detettore	Amorphous Silicon
Scintillatore	Csi
Area attiva	43 x 43 cm
Pixel Pitch	139 µm
N. pixel	3072 x 3072
Risoluzione	Lp/mm: 3,6
AD Conversion	16 bits
Preview image	3s
Temperatura di operazione	5 ~ 35 °C
Dimensioni	460 × 460 × 15 mm
Consumo di alimentazione	Max. 25 W
Peso	4,0 Kg

"Molto di più di un'immagine digitale"

IDA Flat Panel Venu 1717V

DR Sistema Digitale Diretto

IDA Venu 1717V è un sistema digitale a tecnologia Flat Panel DR di recente sviluppo.



AED: AUTOMATIC EXPOSURE DETECTION

Riconoscimento automatico della dose erogata dal generatore x-ray.
Non necessita di sincronizzazione e collegamenti con cavo.

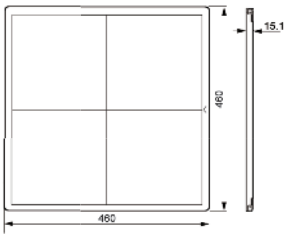

- ✓ Facile installazione su tutti i sistemi radiologici
- ✓ Alta qualità con basse dosi
- ✓ **Software dedicato**

Caratteristiche Tecniche	
Tecnologia Detettore	Amorphous Silicon
Scintillatore	Gadox / Csi (Directly deposit)
Area attiva	43 x 43 cm
Pixel Pitch	139 µm
AD Conversion	14 bits
Preview	Typ. 6s
Data Interface/Detector Control	Ethernet
Trigger Mode	i-Sync 2 (Auto Exposure Detection)/Software
Limite di risoluzione	3.6 lp/mm
Temperatura di operazione	5 ~ 30°C
Dimensioni	460 × 460 × 15.1 mm
Consumo di alimentazione	Max. 20 W
Adattore di alimentazione	110 ~ 240V, 50 ~ 60 Hz
Peso	4,4 Kg

*** Su richiesta: cavo di collegamento detettore lunghezza max 6 m**

I motivi per scegliere IDA Flat Panel Venu 1717V

- Il sistema digitale IDA Flat Panel Venu 1717V può essere installato su tutti i sistemi radiologici veterinari
- Possibilità di collegamento in "remote-service"
- Training operativo personalizzato
- Ottimo rapporto QUALITA' – PREZZO
- Totale assenza di manutenzione hardware
- Acquisizione in modalità: grafia continua
- Basso dosaggio radiazioni
- Totale assenza di costi gestionali relativi al processo di sviluppo pellicole

IDA Flat Panel Venu 1417V

DR Sistema Digitale Diretto

IDA Venu 1417V e' un sistema digitale a tecnologia Flat Panel DR di recente sviluppo - **CASSETTE SIZE**

- ✓ Facile installazione su tutti i sistemi radiologici
- ✓ Alta qualità con basse dosi

AED: AUTOMATIC EXPOSURE DETECTION

Venu 1417V

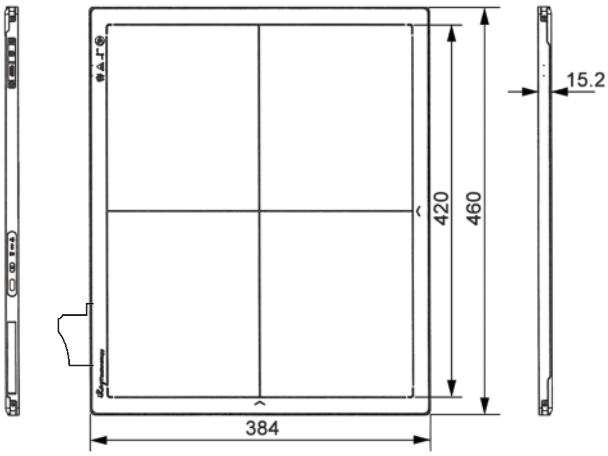

Caratteristiche Tecniche	
Tecnologia Detettore	Amorphous Silicon
Scintillatore	DRZ-Plus/CsI (Directly Deposit)
Area attiva	14" x 17"
Pixel Pitch	150 µm
AD Conversion	14 bits
Preview	Typ. c5s
Data Interface/Detector Control	Ethernet
Trigger Mode	i-Sync 2 (Auto Exposure Detection)/Software
Limite di risoluzione	3.4 lp/mm
Temperatura di operazione	5 ~ 30°C
Dimensioni	384 × 460 × 15.2 mm
Consumo di alimentazione	Max. 15 W
Adattore di alimentazione	110 ~ 240V, 50 ~ 60 Hz
Peso	3,3 Kg

"La miglior alternativa ai CR SYSTEMS indiretti"

IDA PSA

DR Sistema Digitale Diretto

Con tecnologia PHOTO-DIODE SENSORS è veloce, affidabile, versatile, IDA PSA è un sistema digitale adatto a soddisfare i bisogni di una clinica veterinaria.

Può essere installato su qualsiasi sistema radiologico HF

Il **sistema digitale diretto DR IDA PSA** garantisce alti standard qualitativi e si propone come la miglior alternativa disponibile al sitema digitale indiretto CR. Questa tecnologia offre molti vantaggi: un'immagine diagnostica immediata, alti standard di valutazione, snellimento delle procedure di lavoro e assenza di manutenzione ordinaria.



Housing di acciaio e carbonio resistente a spruzzi, getti accidentali ed eccesso di peli e polvere.

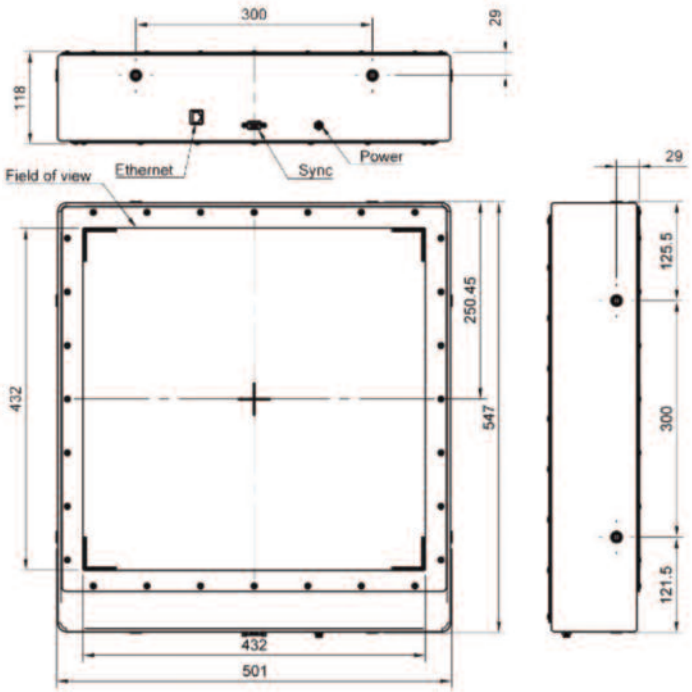

I motivi per scegliere IDA PSA DR:

- Ottimo rapporto qualità/prezzo
- Possibilità di collegamento in "remote-service", e training operativo personalizzato
- **Software dedicato**

Caratteristiche Tecniche

Tecnologia detettore:	Photo-diode sensors array with optical coupling
Dimensione immagine:	43 x 43 cm / 36 x 43 cm
Schermo scintillatore:	CsI
A/D Conversion:	16 bits
AED:	Integrated x-ray exposure auto detection
Pixel area:	4096 x 4096
Risoluzione Lp/mm:	4.0
Dimensioni:	501 x 547 x 120 mm
Peso:	11,5 kg

DXRS vet

IL SOFTWARE
PER VEDERE L'INVISIBILE

Sistemi di radiologia digitale veterinaria ISOMEDIC con software di controllo

DXRS vet:
la radiologia digitale si è evoluta

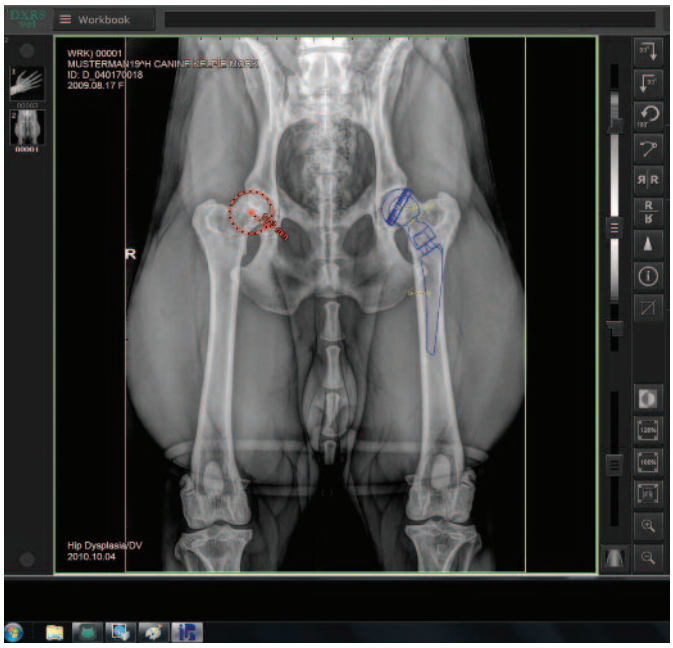

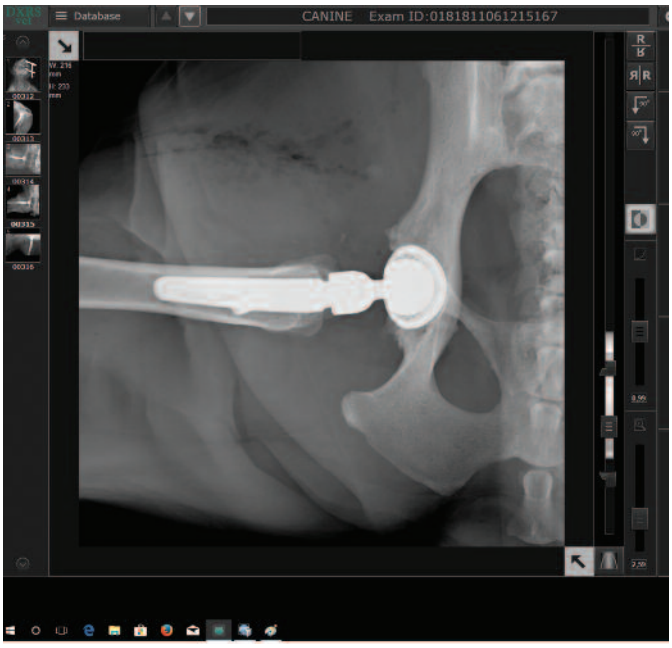

ISOMEDIC, dal 2007 è leader di mercato in Italia nella diagnostica da laboratorio e radiologia veterinaria.

Nata dall'esperienza trentennale x-ray –, ISOMEDIC è una delle poche aziende che può vantare un assortimento completo di soluzioni specifiche per la radiologia veterinaria.

Dalle unità per i piccoli e grandi animali, alle apparecchiature con tecnologie ad alta frequenza, fino ai nuovi sistemi per la radiografia digitale, ISOMEDIC soddisfa qualunque esigenza di mercato e di budget, garantendo sempre il massimo della tecnologia e delle prestazioni in una logica di qualità totale.

Nel segmento radiologico digitale, ISOMEDIC è la prima azienda italiana ad aver introdotto in ambito veterianrio i sistemi di radiologia digitale diretta.

Caratteristica di tutti i sistemi digitali DR di ISOMEDIC/ROESYS è l'esclusivo software di controllo DXRS sviluppato da ISOMEDIC grazie alla stretta collaborazione con ROESYS, azienda tedesca con specifico know-how nelle soluzioni medicali di radiologia digitale.

Dal 2008 ISOMEDIC conta diverse centinaia di sistemi digitali installati in tutta Italia che rappresentano oggi l'investimento irrinunciabile per prestazioni, velocità, riscontro economico ed ecosostenibilità.

per vedere il video dimostrativo del software DXRS vet: www.isomedic.com

Il software di controllo DXRS di ISOMEDIC permette all'operatore di snellire ed agevolare le fasi dell'intera diagnostica radiografica e garantisce moltissimi vantaggi:

- Infiniti settaggi per ogni singola parte anatomica.
- Proiezioni completamente modificabili e memorizzabili in base alle esigenze e preferenze dell'operatore.
- Acquisizione in Grafia continua. Questo permette di non lasciare incustodito il paziente nel caso ci fosse la necessità di ulteriori indagini diagnostiche, ed è ideale per gli studi ortopedici come Displasie, Esami con mezzi di contrasto, Mielografie ecc.
- Possibilità di comunicazione con software gestionali. Grazie ai protocolli standard SCU/SCP è possibile la ricezione automatica dei dati anagrafici del paziente e proprietario e l'invio in rete delle immagini ottenute.
- Salvataggio delle immagini su supporti removibili come CD, DVD e USB-pen o archivi NAS.
- Creazione Report e Refertazione
- Suite RIA Dicom Viewer per effettuare misurazioni e comparazioni multi-immmagine.
- **Modelli ortopedici precaricati per simulazioni pre-operatorie.**

Richiedete oggi stesso una dimostrazione del software di controllo DXRS e scoprite le soluzioni radiologiche di Isomedic a misura della vostra realtà.

Sistemi di radiologia digitale veterinaria ISOMEDIC con software di controllo DXRS: la radiologia digitale si è evoluta.

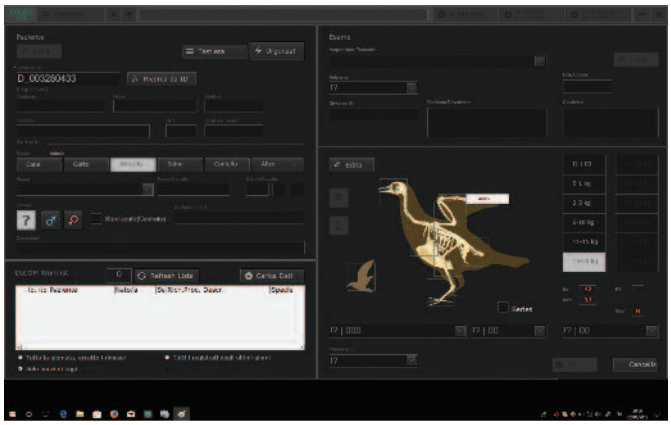

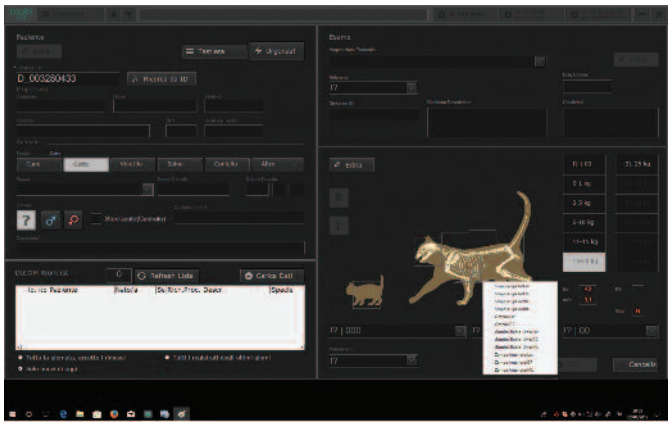

WORK STATION

- Processore i5 - i7
- RAM 8 GB
- Due Hard da 1 TB
- Scheda video dedicata - 4 GB - 1920 x 1200 pixels
- Sistema operativo: Windows 7 PRO 64 bit
- Masterizzatore CD/DVD
- Monitor Medicale DICOM 22" risoluzione 1920x1200
- Possibilità di aggiunta 2° monitor (Medicale e non)
- Service on-line (assistenza remota tramite connessione adsl)

NUOVE DIAGNOSI
OLTRE LE IMMAGINI

Ad alta frequenza con predisposizione digitale

MADE IN ITALY

Apparecchio Radiografico Touch Screen

RT 800 mA / RT 630 mA

Abbinato ai nostri sistemi digitali DR - CCD & DFP raggiunge elevatissimi risultati in diagnostica d'immagine, impostazione diretta dei parametri radiologici tramite work station.

Dimensioni: lunghezza mm 1500
profondità mm 720
altezza mm 2100

Caratteristiche Tecniche	RT 800 HF 65 KW	RT 630 HF 50 KW
Tensione di rete	400 V Trifase 50 Hz	400 V Trifase 50 Hz
Potenza massima assorbita	Apparente 117 kWA Attiva 87 kW	Apparente 90 kWA Attiva 67 kW
Tensione e corrente al tubo	800 mA @ 81 kV 630 mA @ 103 kV 500 mA @ 130 kV 400 mA @ 150 kV	630 mA @ 79 kV 500 mA @ 100 kV 400 mA @ 125 kV 320 mA @ 150 kV
Tecnica radiografica	1, 2, 3, 4 punti	1, 2, 3, 4 punti
Potenza	65 kW	50 kW
Cuffia	IAE C352 o equivalente	IAE C352 o equivalente
Tubo RX	RTM 90 H fuochi 0,6-1,3	RTM 90 H fuochi 0,6-1,3
Centratore luminoso	RALCO R 302	RALCO R 302

ECCELLENTE PERFORMANCE QUALITATIVA

MADE IN ITALY

Ad alta frequenza con predisposizione digitale

Apparecchio Radiografico Touch Screen

RT 400 HF/TS

AEC: AUTOMATIC EXPOSURE CONTROL

Impostazione automatica della dose necessaria per esecuzione esame

generatore 30 kW, 125 KV, alimentazione 3 kW alta frequenza: 40 KHz

L'apparecchiatura radiografica è composta da:
Generatore monoblocco e Rack di comando ad alta frequenza da 99 o 125 kV e 400 mA.

Il funzionamento del sistema radiografico può essere:

MANUALE
L'operatore sceglie i parametri a seconda delle necessità

ANATOMICO
L'operatore seleziona la parte anatomica prescelta da tabella.
L'apparecchiatura radiografica è completa di griglia.

Modo operativo 2 punti o 3 punti selezionabile da software

Pannello di controllo

Alimentazione	230V 50Hz monofase
Potenza impegnata	3 kW
Regolazione KV	da 40 kV a 99 o 125 kV
Regolazione mAs	da 0.6 a 250 mAs
Regolazione ms	da 4 a 1000 ms

Pannello Touch Screen 7" TFT

Segnalazione software stato sistema

Memorizzazione in area dedicata di warning su livelli di password per analisi service

Interfaccia operatore Touch Screen

Su richiesta: pannello Touch Screen 10,1" TFT

Dispositivo di sicurezza

- ✓ Controllo software che permette al tubo RX di lavorare sempre all'interno della curva di carico
- ✓ Indicatore visivo presenza raggi e acustico dell'avvenuta radiografia
- ✓ Protezione inverter
- ✓ **Differenti livelli di password per accesso al sistema**

Monoblocco

Modello	RT 400 HF
Corrente max generatore	400mA
Potenza max generatore	30kV
Radiazione di fuga	inferiore ad 1 mGy/ora in accordo a IEC 601-1-3
Tubo RX	
Tipo	Anodo rotante
Fuoco	0,6 / 1,3 mm
Valore max	130 kV

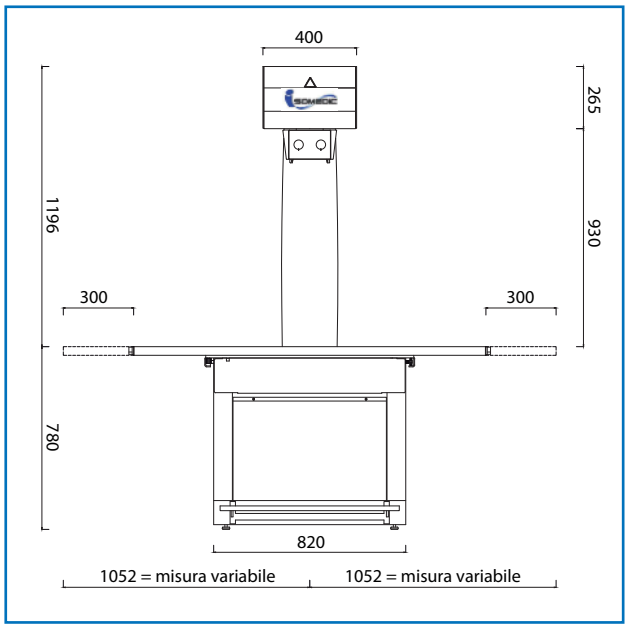

Optional

- ✓ Lunghezza tavolo RX su richiesta, fino a 2 m
- ✓ Lampada di segnalazione esterna di presenza RX
- ✓ Lunghezza cavo pedale di comando
- ✓ **Monitor touch screen 10,1"**

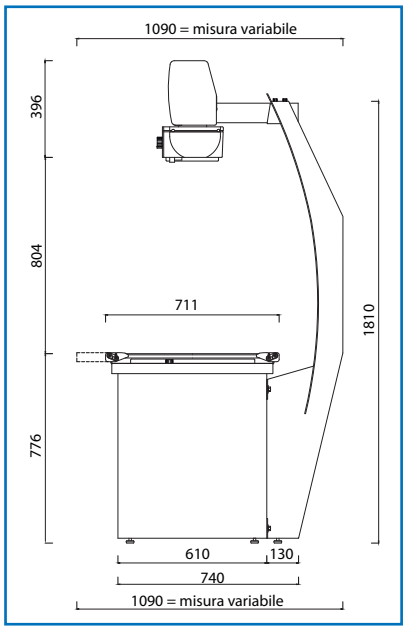

i15 Vet

Emogas

Emogasanalizzatore Portatile

Il valore della diagnostica nella gestione del paziente critico anche in attività in esterno.

NON ASPETTARE...

Analisi salvavita con risultati immediati per pazienti critici

Parametri misurati:

BG8 Cartuccia Test
(pH, pC02, p02, Hct, Na^+, K^+, Ca^{++}, Cl^-)
Conf. da 25 test

BG10 Cartuccia Test
(pH, pC02, p02, Hct, Na^+, K^+, Ca^{++}, Cl^-, Glu, Lact)
Conf. da 25 test

- FASE PREANALITICA con aspirazione del campione in automatico
- Operatività semplice e guidata
- Assenza di bombolette gas
- Controllo di qualità
- Cartuccia calibrata on board in fase liquida
- Software specifico per veterinaria
- Cartucce micro sensori monouso
- Zero manutenzione

DISTRIBUITO DA

ISOMEDIC srl
veterinary diagnostics

26867 SOMAGLIA (LO) - Via Po, 41
Tel. +39 0377.57.685/57.249 - Fax +39 0377.57.256
www.isomedic.com

i15 Vet

Emogasanalizzatore Portatile

L'analizzatore portatile i15 VET, ad avanzata e compatta tecnologia a cartuccia, utilizza la stessa tecnologia di misura degli emogasanalizzatori da banco comunemente in uso nei reparti critici ospedalieri, garantendo performance analitiche elevate.

Emogasanalisi: sicuramente un'analisi "Speciale Salvavita". Speciale perchè effettua l'analisi dei gas ematici su sangue arterioso/venoso in tempo reale, multiparametrico per il suo monitoraggio di pazienti critici salvabile preciso. Grazie alle informazioni diagnostiche ottenute permettono al veterinario di modificare la terapia rendendola appropriata alle esigenze del momento.

L'affidabilità e la precisione analitica del sistema sono garantite dall'esclusivo sistema a cartuccia MONOUSO a MANUTENZIONE ZERO, costituito da soli 2 componenti Plug & Play:

Cartuccia micro-sensori monouso, a tecnologia planare, precalibrata con calibrazione on-board in fase liquida prima di ogni test.

Permette la misurazione di un ampio set di parametri in funzione della configurazione della cartuccia monouso prescelta.

Software specifico per la veterinaria.

Possibilità di stampa in formato A4

Codice strumento
EMOGAS1

Codici accessori reagenti

EMOGAS2	**BG8** Cartuccia Test (pH, pC02, p02, Hct, Na^+, K^+, Ca^{++}, Cl^-) Conf. da 25 test
EMOGAS3	**BG10** Cartuccia Test (pH, pC02, p02, Hct, Na^+, K^+, Ca^{++}, Cl^-, Glu, Lact) Conf. da 25 test
**	**BUN (**di prossima introduzione)**
EMOGAS4	Calibrant Fluid Pack, conf. da 50 test
EMOGAS5	Siringa con tappo autobloccante 1cc - Conf. da 100 pezzi
	BGE Quality Control
EMOGAS6	Level 1
EMOGAS7	Level 2 (5 ampules / set)
EMOGAS8	Level 3
EMOGAS9	**Carta per stampante** Conf. da 4 rotoli

Caratteristiche Tecniche

Velocità analitica	Risultati in 1 minuto dopo aspirazione campione
Volume campione	140 µl
Interfaccia	4 x USB 2.0 host, 1 x RS232, WLAN
Alimentazione	100-240 VAC, 50/60 Hz
Batteria	4200 mAh ricaricabile litio-ion battery, 50 campioni misure in sequenza
Dimensioni (LxHxP)	238 - 153 - 310 mm
Peso	3,65 kg
Ambiente operativo	10°C-31°C, %RH: 25%-80%; 70-106.6 KPa

Linea SKY CHEM
Clinical Chemistry Analyzers

Chimica Clinica liquida

Analizzatore automatico multifunzioni RANDOM ACCESS, per chimica clinica e coagulazione.

COMBI VET

Il COMBI VET è stato sviluppato per essere facilmente integrato in tutti i tipi di laboratori veterinari per eseguire analisi di chimica clinica liquida, in routine ed emergenza. Lo strumento è dotato di piatto refrigerato estraibile e stazione di lavaggio per cuvette di misura.
Il sistema, grazie alle sue ridotte dimensioni, integra il concetto di innovazione e di compact design.



Codice strumento
COMBI1

Parametri misurati

LO STRUMENTO PUO' EFFETTUARE I SEGUENTI PROFILI SU: CANE, GATTO, CAVALLO, QC, PIU' ALTRE 10 SPECIE ANIMALI

PROFILO STD: ALBUMINA (ALB), CALCIO (Ca), FOSFORO (PHOS), PROTEINE TOTALI (TP), GLUCOSIO (GLU), BILIRUBINA TOTALE (TBIL), UREA (BUN), GOT (AST), GPT (ALT), GAMMA GT (GGT), FOSFATASI ALCALINA (ALP), CREATININA (CREA) - VOLUME CAMPIONE: circa 300 µl di plasma (con provetta Li-eparina) o siero.

PROFILO GENERALE: PROFILO STD + CLORO (Cl), POTASSIO (K), SODIO (Na), COLESTEROLO (CHOL), TRIGLICERIDI (TRIG), FERRO (FE), CK NAC (CPK), AMILASI (AMY), LIPASI (LIP), LDH, Rapporto A/G, Globuline, Rapporto BUN/CREA, Rapporto Na^+/K. - VOLUME CAMPIONE: circa 400 µl di plasma (con provetta Li-eparina) o siero.

PROFILO COAGULAZIONE: Tempo di PROTROMBINA **PT** - Tempo di TROMBOPLASTINA parziale attivata **APTT.**

PROFILO URINARIO: PROTEINE URINARIE (PU), CREATININA URINARIA (CU), RAPPORTO PU/CU - VOLUME CAMPIONE: circa 10 µl di urina.

SI POSSONO ESEGUIRE A RICHIESTA: CPK MUSCOLARI, COLINESTERASI, FRUCTOSAMINA, ACIDI BILIARI (BA), MAGNESIO (Ma), PCR,

LO STRUMENTO ESEGUE LA CALIBRAZIONE AUTOMATICA DI OGNI PARAMETRO.

COMBI VET: Caratteristiche Tecniche

- Completamente automatico Random Access Analyzer;
- **Fino a 200 test/ora;**
- **64** test on board, in continuo;
- **48** posizioni per campioni in provetta primaria
- Sistema automatico di pulizia dell'ago di aspirazione;
- Sistema di agitazione del campione sulla probe;
- Possibilità di eseguire analisi di immunoturbidimetria e coagulazione;
- **Piatto refrigerato estraibile, con sistema Peltier;**
- **Stazione di lavaggio per cuvette**
- Sensore di livello per reattivi
- Calibrazione programmabile dall'utente
- Scarico biologico separato
- Ago con sensore di livello
- Software dedicato veterinaria
- Volume campione: programmabile 1,5-100 µl
- Tensione di rete: 110/230 VCA 50-60 HZ 900 VA
- Interfaccia: USB port, seriale RS232
- Dimensioni: lunghezza cm 54 - profondità cm 44 - altezza cm 64
- Peso kg 37



Skyla VB1

DISTRIBUTORE ESCLUSIVO
ISOMEDIC SRL

Veterinary Dry Chemistry Analyzer

Analizzatore automatico di chimica clinica secca.
Con soli 200 µl di sangue intero, plasma o siero, è possibile effettuare profili completi fino a 18 parametri.

nella tua
VET clinic
risultati immediati
per una diagnosi
accurata

Possibilità di ESEGUIRE TEST/PROFILI su rotori e TEST SINGOLI e DOPPI

a scelta 11 profili biochimici
ALP, ALT, BUN, CREA, GLU, ALB, TP, TBIL, AMY, PHOS, Na^+, K^+, Cl^-, Ca^{++}, Mg, TRIG, FRU, CPK, GGT, AST, BA, tCO2, GLOB*, A/G*, B/C*, Na^+/K^{+*}, NH3*
e la possibilità di effettuare test SINGOLI e DOPPI.
CREA, BUN, Cl, TBIL, AMY, LACT, UPC UPRO+UCREA, LDH, T4 - CHOL, Na^+ - K^+, PHOS - Ca^+, AST - CPK, ALB - TP, ALP - ALT, TRIG - CHOL, GGT - CPK.

di prossima introduzione:
DIABETES Panel (GLU, CHOL, TRIG, FRU)

ISOMEDIC Srl - 26867 SOMAGLIA (LO) - Via Po, 41 - Tel. +39 0377.57.685/57.249 - Fax +39 0377.57.256
info@isomedic.com - www.isomedic.com

Skyla VB1

VETERINARY DRY CHEMISTRY ANALYZER

Analizzatore automatico di chimica clinica secca. Con soli 200 µl di sangue intero, plasma o siero, è possibile effettuare profili completi fino a 17 parametri. Risultati immediati per **una diagnosi accurata.**

CARATTERISTICHE

- ✓ **In grado di eseguire 17 test simultaneamente, test singoli e doppi**
- ✓ Risultati affidabili e accurati con circa 10-12 minuti
- ✓ Precisione analoga a strumenti bench top di laboratorio
- ✓ Facile, veloce e intuitivo, di misure contenute
- ✓ LCD schermo touch screen
- ✓ Oltre 50.000 risultati in memoria
- ✓ Specie animali: cane, gatto, cavallo + 6 opzionali
- ✓ Programma QC e calibrazione in ogni test
- ✓ **Possibilità di stampa in formato A4**

Codice strumento SKYLA1

- ✓ **SENZA MANUTENZIONE**
- ✓ **Possibilità interfaccia con software dedicato per memorizzare referti in formato Pdf**

SPECIFICHE TECNICHE

Principio

Metodo:	Assorbimento ottico, Kinetic end Point
Sistema Fotometrico:	340 nm ~ 940 nm lunghezza d'onda
Accuratezza:	CLIA e CLSI standards

Campioni e Reagenti

Tipo di campione e volume: **Sangue Intero, Siero o Plasma** 200 µl

System Design

Interfaccia:	Touch screen LCD a colori
Memoria:	Oltre 50.000 risultati in memoria
Interfaccia:	USB/Bar Code Scanner, USB/Printer esterna, RS232, LAN

Condizioni di lavoro

Tempo di analisi:	Circa 10-15 minuti
Alimentazione:	AC adattatore Input: 100 ~ 240V, 50/60 Hz, 1,4 A Output: 12 V.5A
Dimensioni:	300 mm (H) x 223 mm (L) x 285 (P)
Peso:	5.5 kg



Skyla VB1

Codice		Rotori	Parametri	Confezioni
SKYLA4	WD0596	Diagnostico Plus 17 parametri	ALP, ALT, BUN, CREA, GLU, ALB, TP, TBIL, AMY, Ca^{++}, PHOS, Na^{+}, K^{+}, GLOB*, A/G*, B/C*, Na^{+}/K^{+}*	20 rotori
SKYLA5	WD0594	Diagnostico 16 parametri	ALP, ALT, AST, BUN, CREA, GLU, ALB, TP, TBIL, AMY, Ca^{++}, PHOS, CHOL GLOB*, A/G*, B/C*	20 rotori
SKYLA6	WD0591	Preanestetico 10 parametri	ALP, ALT, BUN, CREA, GLU, ALB, TP, GLOB*, A/G* B/C*	20 rotori
SKYLA7	WD0592	Renale 11 parametri	Na^{+}, K^{+}, Cl^{-}, Ca, PHOS, ALB, BUN, CREA, Na^{+}/K^{+}*, B/C* tCO2	20 rotori
SKYLA8	WD0593	Epatico 10 parametri	ALP, ALT, AST, BUN, ALB, TP, TBIL, GGT, GLOB*, A/G*	20 rotori
SKYLA9	WD0648	Diagnostico II 14 parametri	ALP, ALT, BUN, CREA, GLU, ALB, TP, TBIL, AMY, Ca^{++}, PHOS, GGT, CHOL, LIPA	10 rotori
SKYLA10	WD0599	Equino 18 parametri	ALP, AST, BUN, CREA, GLU, ALB, TP, TBIL, Ca^{++}, Na^{+}, K^{+}, GGT, CPK, tCO2, GLOB*, A/G*, B/C*, Na^{+}/K^{+}*	10 rotori
SKYLA11	WD0628	Esotico 15 parametri	AST, GLU, ALB, TP, Ca^{++} PHOS, Na^{+} K^{+}, Cl^{-}, BA, CPK, UA, Na^{+}/K^{+}*, GLOB*, A/G*	10 rotori
SKYLA12	WD0593A	Liver Plus 12 parametri	ALP, ALT, AST, BUN, ALB, TP, TBIL, BA, GGT, CHOL, GLOB, A/G*	10 rotori
SKYLA13	WD0626	Large Animal 14 parametri	ALP, AST, BUN, GLU, ALB, TP, Ca^{++}, PHOS, Na^{+}, K, Cl^{-}, GGT, CPK, Mg,	10 rotori
SKYLA14	WD0646	Electrolytes Panel	Na^{+}, K^{+}, Cl^{-}, tCO2,	10 rotori
SKYLA47	WD0649	Critical Care Panel 14 parametri	ALP, ALT, BUN, CREA, GLU, ALB, TP, TBIL, Ca^{++}, Na^{+}, K, Cl^{-}, tCO2, LAC	10 rotori
****SKYLA 15**		Diabetes Panel	GLU, CHOL, TRIG, FRU	10 rotori

(di prossima introduzione)**

Codice		Parametri doppi	Confezioni
SKYLA16	WD0600	T4, CHOL	10 rotori
SKYLA17	WD0630	Na^{+}, K^{+}	12 rotori
SKYLA18	WD0635	PHOS, Ca	12 rotori
SKYLA19	WD0637A	AST, CPK	12 rotori
SKYLA20	WD0629	ALB, TP	12 rotori
SKYLA21	WD0634A	ALP, ALT	12 rotori
SKYLA22	WD0636A	TRIG, CHOL	12 rotori
SKYLA23	WD0624	GGT, CPK	12 rotori
SKYLA24	WD0000	LIPA, AMY	12 rotori
		Parametri singoli	
SKYLA25	WD0631	CREA	12 rotori
SKYLA26	WD0632	BUN	12 rotori
SKYLA27	WD0633	CI	12 rotori
SKYLA28	WD0639	TBIL	12 rotori
SKYLA29	WD0640	AMY	12 rotori
SKYLA33	WD0641	Provette diluente (parametri singoli e doppi)	72 pezzi
SKYLA34	WD0644	LACT	12 rotori
SKYLA35	WD0645	UPC test kits (UPRO + UCRE)	6 kits/box

Codice		Accessori consumabili
SKYLA36	WD1446	Pipetta 50 µl
SKYLA38	WD1448	Pipetta 100 µl
SKYLA39	WD1447	Pipetta 200 µl
SKYLA42	WD1449	Puntale 20 - 200 µl
SKYLA40	SP-200	Pipette Monocanale da 20 - 200 µl (volume variabile)
SKYLA43	604	Puntali per Pipette gialle da 20 - 200 µl per VB1 (1.000 pezzi)
SKYLA44	WD0595	Carta termica per stampante
SKYLA45	WD0597	QC Level 1 (5 ml) + Diluent (5 ml)
SKYLA46	WD0598	QC Level 2 (5 ml) + Diluent (5 ml)

*** Parametri calcolati**

Abacus VET 5

Contaglobuli automatico per la determinazione di 24 parametri e 3 istogrammi,

con lo screening della formula leucocitaria in percentuale e in valore assoluto anche di Basofili e Eosinofili **(5 Part-Diff),** per uso veterinario.

Lo strumento visualizza e stampa gli istogrammi di RBC, WBC, PLT ed EOS.

Segnalazioni di risultati patologici, con indicazione automatica di errori di funzione e livello reagenti.

Codice strumento ABACUS

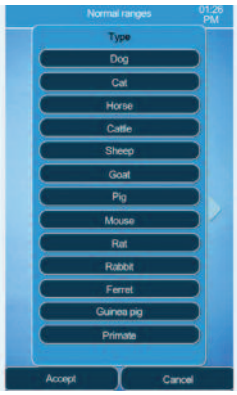

Completo di Starter Kit - Reagent Pack

Predisposto e configurato con valori di riferimento e linearità per 13 specie animali.

- **Possibilità di stampa in formato A4**
- **Possibilità di salvataggio referti in formato Pdf**

Caratteristiche Tecniche

Tempo di lettura	90 sec.
Capacità analitica	25 test/ora
Volume campione	25+25 microlitri di sangue
Apertura capillare	80 micron
Parametri	WBC - LYM - MID - GRN - BAS - EOS LYM % - MID % - GRN % - BAS % EOS% - HGB - RBC - HTC - MCV RDWc - RDWs - MCH - MCHC PLT - MPV - PCT - PDWc - PDWs. Istogrammi per WBC - RBC - PLT - EO
Interfaccia	LAN, USB ASCII - HL7
Display	Touch Screen Resolution 480x800, color graphic LCD
Tensione di rete	110/230 VCA 50-60 HZ 900 VA
Dimensioni	315x275x370 mm
Peso	13 kg

Codice reagenti

ISIDE2	Reagent Pack VET 5
ISIDE9	Sangue di controllo (DN3 Diacon 3 Normal Level 1x3 ml).

Linea ELETTROFORESI VET

MiniLITE Plus

OTTIMO RAPPORTO QUALITA' PREZZO



MiniLITE Plus è un apparecchio innovativo per elettroforesi veterinaria. Particolarmente affidabile con poco ingombro, bassi consumi di reagenti e di energia.

La semplicità d'uso è comune ai 2 differenti livelli di automazione progettati in diverse versioni per ottimizzare le prestazioni mantenendo bassi i costi di gestione.

In tutte le versioni è presente il sistema automatico di lavaggio e asciugatura dell'applicatore dei sieri e caricamento automatico dei reagenti, con sensori di livello ottici.

È collegabile a Internet per un totale controllo a distanza (Remote Service).

Codice strumento
MINI1

Codice accessori Kit

MINI2	KIT DA 400 TEST
MINI3	KIT DA 200 TEST
MINI4	KIT DA 100 TEST





Caratteristiche Tecniche

Tipo di strisce	Strisce da 4 campioni o 8 campioni
Tipo di analisi	Sieroproteine (Emoglobina, Lipoproteine)
Supporto utilizzato	Acetato di cellulosa supportato su Mylar
Capacità analitica	Da 1 a 8 campioni micro
Tipo di tecnica	Micro
Inserimento campioni	Piastra portacampioni lavabile
Sistema di lettura	Canali indipendenti 8 fotodiodi
Sorgente luminosa	8 led ultraluminosi
Linearità densitometro	Da 0 a 2,8 di D.O.
Lavaggio depositore	ad acqua
Controllo livelli liquidi	Nelle vaschette interne con sensori
Interfaccia	USB rete LAN per collegamento remoto
Alimentazione	220 - 240Vac 50-60 Hz
Dimensioni	37 x 36 x 36 (LPH)
Software	Collegamento da remoto per ass. tecnica via software e gestione metodiche modificabili

Più Preciso che Mai!

Vcheck V200 è stato sviluppato per fornire una diagnosi accurata a basso costo utilizzando una tecnologia d'avanguardia FLUORESCENT EUROPIUM COMPLEXES.

Precisione senza rivali con il metodo di misura a FLUORESCENZA COMPLEX

Risultati accurati e precisi poiché la lunghezza d'onda della luce stimolante emessa non si sovrapponga, evitando così errori di misura.

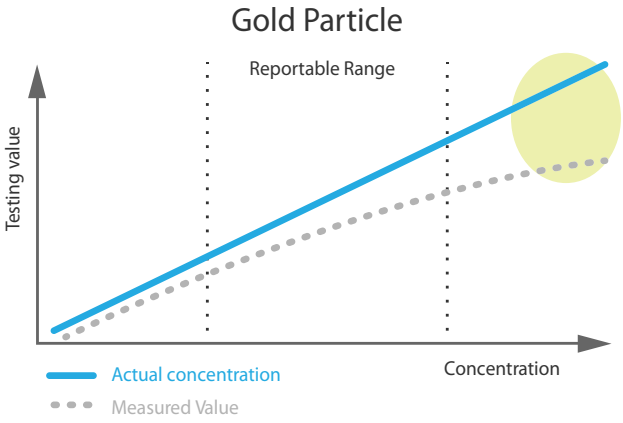

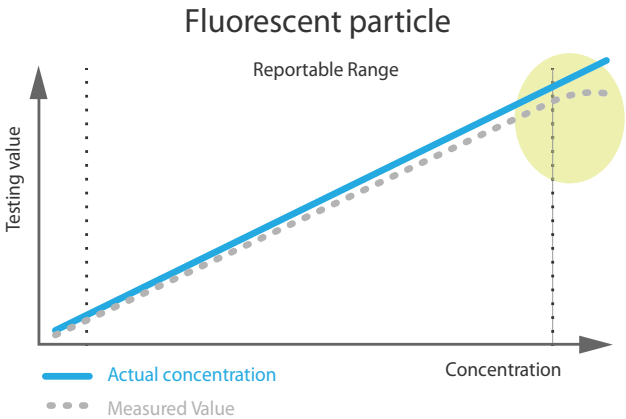

Codice strumento
VCHECK1

Vcheck

Caratteristiche Tecniche

Tempo di analisi	5 min.
Monitor touch screen	7" TFT
Dimensioni	mm 200 x 240 x 205
Printer	interna
LIS/HIS Connectivity	HL7 V2.6 (PCD-01) POCT 1-A
Peso	2,5 kg
Alimentazione	220V - alimentatore DC12V
Tipo di campione	Siero, Plasma (eparina)

Con il dispositivo Vcheck è possibile diagnosticare varie malattie infiammatorie, pancreatiche e disturbi endocrini.

Test disponibili:

- Proteine fase acuta Canine / Feline — **CRP, SAA**
- Marcatori Pancreatite — **cPL, fPL**
- Test Ormonali — **cCortisol, T4, TSH canino, Progesterone**

Test in sviluppo:

- Bio Marcatore funzione renale — SDMA
- Indicatore coagiulazione/trombosi — D-dimeri
- Indicatore malattia diabetica — Fruttosamina
- Test Antigene/Anticorpo

Vcheck Ag

NEW

Test antigene

Le malattie infettive canine e feline possono essere diagnosticate rapidamente e con precisione

Cane

Antigene Canino Dirofilaria Virus
Vcheck CHW Ag

Antigene Canino Distemper Virus
Vcheck CDV Ag

Antigene Canino Parvo/Corona Virus
Vcheck CPV/CCV Ag
(3 lines)

Gatto

Antigene Felino Panleukopenia
Vcheck FPV Ag

Vcheck Ab

Test Anticorpo

Lo stato immunitario dopo la vaccinazione di base può essere valutato attraverso il titolo anticorpale del test.

Cane

Titolo Anticorpale Canino Distemper Virus
Vcheck CDV Ab

Titolo Anticorpale Canino Parvo Virus
Vcheck CPV Ab

Gatto

Titolo Anticorpale Panleukopenia Felino
Vcheck FPV Ab

Titolo Anticorpale Herpes Virus Felino
Vcheck FHV Ab

Titolo Anticorpale Calici Virus Felino
Vcheck FCV Ab

Product No.	Product Name	Packing Unit
VCF115DD	Vcheck CDV Ab	10 Test/Kit
VCF116DD	Vcheck CPV Ab	10 Test/Kit
VCF120DD	Vcheck FPV Ab	10 Test/Kit
VCF119DD	Vcheck FHV Ab	10 Test/Kit
VCF121DD	Vcheck FCV Ab	10 Test/Kit

Saranno aggiunti progressivamente nuovi test diagnostici aggiornabili sullo strumento tramite software up-grade.

Coagulazione

Coatron X Eco

Coagulometro semiautomatico

Il **Coatron X Eco** è un pratico coagulometro di piccole dimensioni, monitor touch screen, funzionale ed affidabile in grado di eseguire tutti i test per la coagulazione con metodo cromogenico e immunoturbidimetrico.
Consumo reattivi estremamente ridotto.

Specifiche prodotto

- Un sistema di lettura preciso unito ad una speciale cuvetta, con consumo di circa 75 µl totali per singolo test
- Un blocco termostato permette l'incubazione di 6 cuvette più 2 posizioni per l'incubazione del reagente; pratici adattatori permettono l'utilizzo di svariate provette
- Una rapidità di circa 25 test PT/ora e di 10 test APTT/ora sono l'ideale per moli di lavoro medio-piccole
- **Stampante termica opzionale**
- Coagulometro ad 1 canale totalmente controllato da un microprocessore per oltre 20 test con start ottico automatico
- La lettura inizia automaticamente nel momento in cui campione e reattivi vengono mescolati
- Possibilità di visualizzare i tempi di coagulazione e i risultati sono stampati sia in secondi che in concentrazione

Codice strumento
COATRON2

Codice stampante
COATRON3

Test eseguibili:
PT, APTT, TT, Fibrinogeno, AT-III, D-Dimero

Unità di misura: secondi, %, U (mg/dL o ng/mL)

Completo di start-kit

Codici reagenti

70070052/1	PT liquida 2 x 4 ml
700753/1	APTT completa 2 x 4 ml + 1 x 8 ml
05060130	CUVETTE tipo TECO - Cf. 1000 pz
70070080	FIBRINOGENO CLAUSS 5 x 2 ml
70070080	AT - III(su richiesta)
70070080	BLU D-Dimero (su richiesta)

qLabs® Coag Vet PT/APTT Combo

Il coagulometro qLabs® portatile a batteria viene utilizzato per la misurazione di PT/APTT Combo su **sangue intero** venoso con solo 10 µl di campione per cani e gatti.

Specifiche prodotto

- Specie animale: cane, gatto
- Tipo di campione: sangue intero fresco venoso
- Volume campione: 10 µl
- Tempo di misurazione: < 7 minuti
- Intervalli di riferimento: cane PT: 14 a 19 sec.
  APTT: 94 a 123 sec.
  gatto: PT: 13 a 20 sec.
  APTT: 96 a 122 sec.
- Range temperatura operativa: 10 °C a 35 °C
- QC controllo esterno: preparazione liofilizzata sangue intero

Codice strumento
QLABS1

Codici accessori e consumabili

QLABS2	PT/APTT Combo	12 strisce

UriDoctor™ VET Veterinary Urinalysis Analyzer

Analizzatore automatico di urine per la veterinaria con possibilità di stampa, monitor a colori Touch Screen, **rapporto selettivo e qualitativo PU/CU.**

Display: Touch Screen

Test / parametri disponibili:
Urobilogeno, Glucosio, Bilirubina, Ketoni, Peso Specifico, Sangue, PH, Proteina, Creatinina, Nitriti, Leucociti.

Codice strumento
URIDOC1

Specifiche prodotto

- Misura: Riflettanza Fotometrica
- Dimensioni: 188 (L) x 74 (P) x 77 (H) mm
- Peso netto: 0.40 kg
- Power: DC 12V / 3.33A or AAA battery 1.5V x 8 pcs
- Produttività: 45 (general mode) ~ 120 (quick mode) test/hour
- Interfaccia: USB
- Peso: 430 g
- Memoria: 2000 results
- Optional: stampante esterna, bluetooth

Codici accessori e consumabili

URIDOC2	STAMPANTE
URIDOC3	STRISCE PER URIDOCTOR 11/C CONF. 50 PEZZI

NEW

Misuratore della pressione sanguigna non invasivo per animali

- PRINCIPIO DI MISURA: OSCILLOMETRICO
- SEMPLICE, ACCURATO E AFFIDABILE
- MISURAZIONE SILENZIOSA
- SELEZIONE DEL PESO ANIMALE
- POSSIBILITA' DI MISURE SINGOLE E/O IN AUTOMATICO A INTERVALLO REGOLABILE
- MONITORAGGIO DINAMICO DELLE PULSAZIONI
- SICURO E CONFORTEVOLE

Codice strumento
PRESSIONE1

Specifiche prodotto

Misura della pressione sistolica e diastolica:
Range: 0 mmHg - 280 mm Hg
Accuratezza: +/– 3 mm Hg

Misura delle pulsazioni:
Range: 0-300
Accuratezza: +/– 5%

Completo di:

- **Alimentatore di rete**
- **N. 5 bracciali di diverse misure**
- **Cover di protezione in gomma**
- **Batteria ricaricabile**

BELUA

Misuratore di Glicemia e Ketoni su sangue per Cani, Gatti, Vacche da latte

wellion® vet

Sicurezza e accuratezza: queste qualità vengono soddisfatte dall'innovativo WellionVet BELUA, misuratore della glicemia e ketoni su sangue capillare o venoso.

Il WellionVet BELUA è stato sviluppato per Cani, Gatti e Vacche da latte. Il dispositivo utilizza specifici code chips per le tre specie animali.

GLU + KET — TEST: GLUCOSIO E KETONI SU SANGUE

CAPILLARY & VENOUS FOR GLUCOSE GDH-FAD — CAPILLARY & VENOUS FOR KETONE HBDH — **SANGUE FRESCO CAPILLARE O VENOSO**

Codice strumento BELUA5

Codici accessori reagenti

BELUA1	**SET BELUA** COMPLETO DI STRUMENTO, STAZIONE, LIQUID SUGAR GOLD, 10 STRISCE
BELUA2	STRISCE GLUCOSIO DA 50 PZ.
BELUA3	STRISCE KETONI DA 10 PZ. (CANI, GATTI)
BELUA4	STRISCE KETONI DA 20 PZ. (VACCHE DA LATTE)
GLUCO4	LANCETTE 18G BOX 200 PZ.
GLUCO3	LANCETTE 23G BOX 200 PZ.

BELUA

NON PERDERE L'OCCASIONE
OFFERTA SPECIALE

CON L'ACQUISTO DI:

1 CONFEZIONE GLICEMIA (CANE, GATTO) DA 50 STRISCE A SOLO

€ 59,00 *+ IVA*

1 CONFEZIONE KETONI (CANE, GATTO) DA 10 STRISCE A SOLO

€ 65,00 *+ IVA*

****IN OMAGGIO KIT COMPLETO PER LA MISURAZIONE DELLA GLICEMIA-KETONI***

1 CONFEZIONE KETONI (VACCHE DA LATTE) DA 20 STRISCE A SOLO

€ 58,00 *+ IVA*

****OFFERTA VALIDA SOLO AL PRIMO ORDINE***

Le foto sono puramente indicative

ISOMEDIC SRL

ISOMEDIC srl
Tel. +39 0377 57685 / 57249 - Fax +39 0377 57256
www.isomedic.com

INVIARE ORDINI A:
info@isomedic.com

NON RINUNCIARE

io scelgo... ISOMEDIC

PRENDI AL VOLO L'OFFERTA SPECIALE TEST RAPIDI

acquistando 5 confezioni a scelta 1 in omaggio *(ad esclusione conf. CANIV-4 LEISH)*

oppure 15% SCONTO SU LISTINO

Manufactured by BIONOTE Antigen

ISOMEDIC srl - +39 0377 57685 / 57249 - Fax +39 0377 57256
www.isomedic.com inviare ordini a: **info@isomedic.com**

TEST RAPIDI per la veterinaria

Linea completa di test diagnostici, accurati, per lo screening di diverse malattie animali.

DIROFILARIA - Kit 10 test

RIF. RG 11-02

Kit/test rapido in fase solida con principio immunocromatografico per la determinazione qualitativa degli antigeni della **Dirofilaria Immitis Canina** su sangue intero, plasma o siero.

5-10 min.

Interpretazione

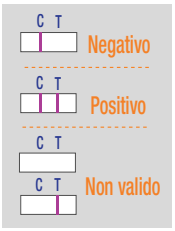

Cod. TEST1
€ 56,00 + IVA

Temperatura di conservazione: 2-30 °C
Sensibilità: 94,4% - Specificità: 100%

GIARDIA - Kit 10 test

RIF. RG 18-04

Kit/test rapido con principio immunocromatografico per la determinazione qualitativa della **Giardia Lamblia** in campioni di feci di cane e gatto.

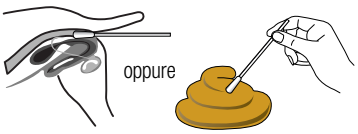

Raccogliere un campione di feci canina con il tampone

Interpretazione

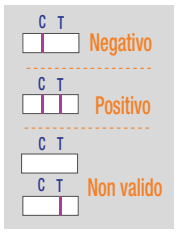

Cod. TEST2
€ 69,00 + IVA

Temperatura di conservazione: 2-30 °C
Alta sensibilità e specificità

LEISHMANIA - Kit 10 test

RIF. RB 21-04

Kit/test rapido con principio immunocromatografico per la determinazione qualitativa della **Leishmania** su sangue intero, siero, plasma canino.

20 min.

Interpretazione

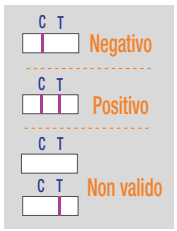

Cod. TEST3
€ 66,00 + IVA

Sensibilità: 95,6% - Specificità: 98%

E. CANINS Ab. - Kit 10 test

RIF. RB 21-05

Kit/test rapido con principio immunocromatografico per la determinazione **dell'Ehrlichia Canina** su sangue intero, siero e plasma.

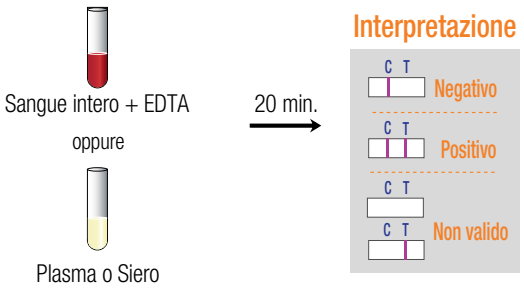

Cod. TEST4
€ 66,00 + IVA

Temperatura di conservazione: 2-30 °C
Sensibilità: 97,6% - Specificità: 99%

FIV/FeLV - Kit 10 test

RIF. RC 12-04

Kit/test rapido doppio con principio immunocromatografico per la determinazione del virus di **immunodeficienza (FIV)** e **Leukemia (FELV)** su sangue intero, plasma o siero felino.

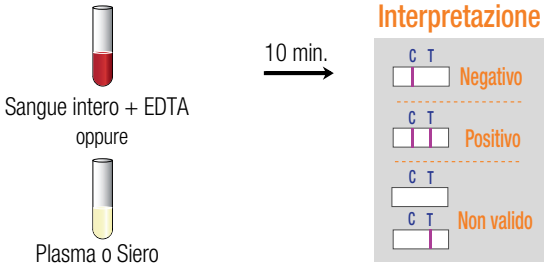

Cod. TEST5
€ 75,00 + IVA

Temperatura di conservazione: 2-30 °C
Sensibilità: 96,8% (FIV Ab) - 94,7% (FeLV Ag)
Specificità: 99,6% (FIV Ab) - 99,7% (FeLV Ag)

CPV/CCV - Kit 10 test

RIF. RG 11-05

Kit/test rapido in fase solida con principio immunocromatografico per la determinazione qualitativa simultanea di **Parvovirus** e **Coronavirus Canino** su feci.

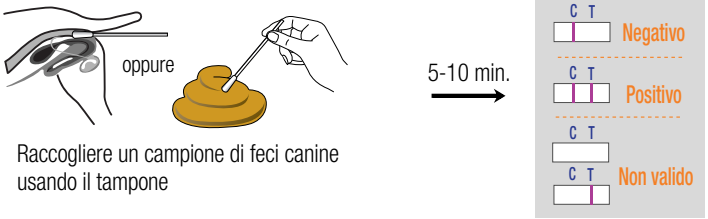

Cod. TEST6
€ 70,00 + IVA

Temperatura di conservazione: 2-30 °C
Sensibilità: 100% (CPV Ag) - 93,1% (CCV Ag)
Specificità: 98,8% (CPV Ag) - 97,5% (CCV Ag)

FPV Ag - Kit 10 test

RIF. RG 12-03

Kit/test rapido con principio immunocromatografico per la determinazione qualitativa dell'antigene della **Panleokopenia Felina**, su feci.

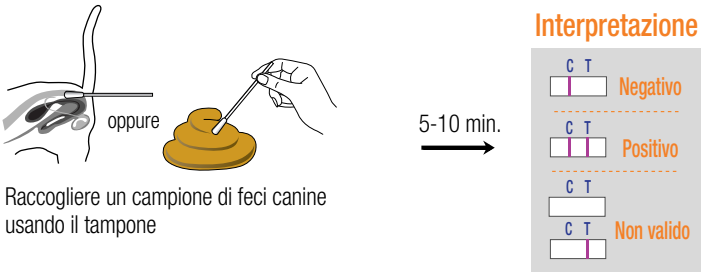

Cod. TEST9
€ 70,00 + IVA

Temperatura di conservazione: 2-30 °C
Sensibilità: 97% vs. RT-PCR
Specificità: 98,5% vs. RT-PCR

CaniV-4 - Kit 10 test (Dirofilaria, Ehrlichia, Lyme Borrelia, Anaplasma)

RIF. RB 21-20

Kit/test rapido con principio immunocromatografico, su sangue intero, plasma o siero canino.

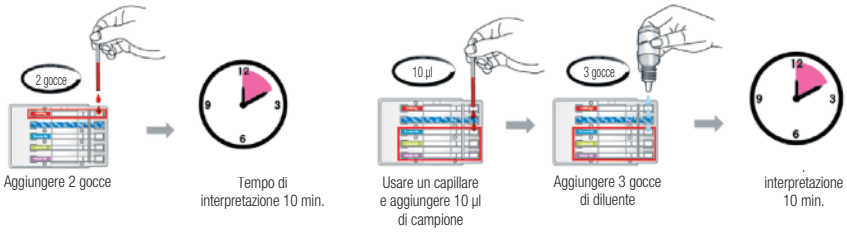

Cod. TEST10
€ 87,00 + IVA

Temperatura di conservazione: 2-30 °C
Alto grado di accuratezza

CaniV-4 (Leish) - Kit 10 test (Dirofilaria, Ehrlichia, Leishmania, Anaplasma)

RIF. RC 2127DD

Kit/test rapido con principio immunocromatografico, su sangue intero, plasma o siero canino.

NEW

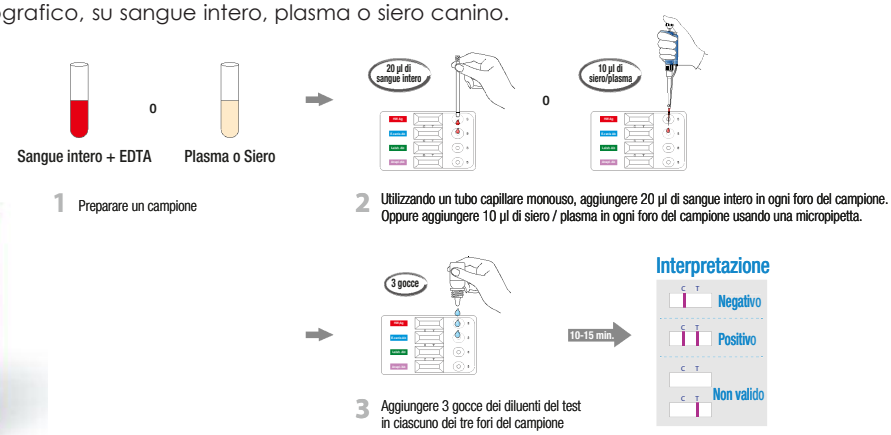

Cod. TEST29
€ 108,00 + IVA

Temperatura di conservazione: 2-30 °C
Alto grado di accuratezza

DIARRHEA CANINA Tripla - Kit 5 test (CPV / CCV / GIARDIA Ag.)

RIF. RG 11-12

Test TRIPLO con principio immunocromatografico per la determinazione qualitativa di **Parvovirus**, **Coronavirus** e **Giardia Canina** su feci.

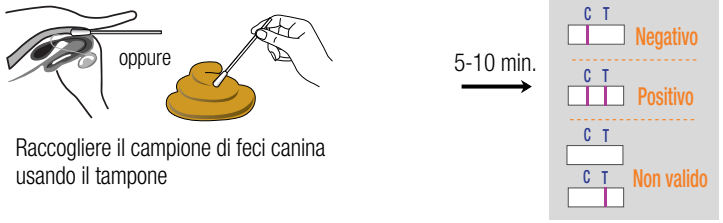

Cod. TEST11
€ 69,00 + IVA

Temperatura di conservazione: 2-30 °C
Alta sensibilità e specificità

SU RICHIESTA

Cod. TEST13
€ 88,00 + IVA

E. CANINS/LEISHMANIA Ab. - Kit 10 test

RIF. RC 2125DD

Per la determinazione qualitativa **dell'Erlichia Canina e Leishmania** su campione sangue intero, siero, o plasma.

Cod. TEST7
€ 78,00 + IVA

FCoV Ag. (su richiesta) - Kit 10 test

RIF. RG 12-05

Per la determinazione qualitativa dell'antigene **Corona Felina** su campioni di feci.

Cod. TEST8
€ 78,00 + IVA

FCoV Ab. (su richiesta) - Kit 10 test

RIF. RB 22-03

Per la determinazione qualitativa dell'anticorpo **Corona Felino** su campione sangue intero, siero, o plasma.

Cod. TEST12
€ 70,00 + IVA

TOXOPLASMA Ab. (su richiesta)- Kit 10 test

RIF. RB 22-06

Per la determinazione qualitativa del **Toxoplasma** gondii su sangue intero, plasma o siero felino.

Materiale di Laboratorio

Centrifughe - Mixer - Microscopi

Cod. CENTRIFUGA8 **€ 1.550,00 + IVA**

Centrifuga modello CN140H

Velocità 200-14.000 rpm
Rotore per microematocrito 24x capillari 12.000 rpm
Timer selezionabile 30 sec. 99 min.
Sistemi di sicurezza blocco sportello
Eccesso velocità - autodiagnosi
Dimensioni: (L) 280 x (W) 364 x (H) 266 mm
Dispaly: (LCD)
Peso: 10 kg

Cod. CENTRIFUGA5 **€ 465,00 + IVA**

Centrifuga modello CN45E

Centrifuga di laboratorio con rotore fisso, 12x10/75 ml - 8-15 ml
Velocità: 300 - 4500 rpm
Timer selezionabile: 30 sec. 99 min.
Sistemi di sicurezza: blocco sportello,
ccesso di velocità
Dimensioni: (L) 265 x (W) 255 x (H) 140 mm
Display: (LCD)
Peso: 6 kg

Cod. MIXER1 **€ 195,00 + IVA**

Agitatore ematologico modello BM-11
Dimensione: N. 4 rulli x 230 mm

Cod. MICRO1 **€ 665,00 + IVA**
Microscopio binoculare
mod. EX5-B

Cod. MICRO2 **€ 1.365,00 + IVA**
Microscopio trinoculare
mod. EX300TL

Linea Reflotron - Strumenti		euro
05000201	Reflotron Plus 1 pz. completo di accessori e tastiera	a richiesta second hand unit
	MATERIALE DI CONSUMO, STRISCE REATTIVE E CONTROLLI QUALITA'	

Materiale di Chirurgia

Concentratore di Ossigeno		euro
Cod. OSSIGENO1	**Mod. Philips EVER FLO** Il concentratore di ossigeno EVER FLO produce ossigeno concentrato dall'aria circostante per pazienti che necessitano una terapia d'ossigeno a basso flusso. L'ossigeno estratto dall'aria viene concentrato utilizzando un filtro molecolare e un procedimento di assorbimento a fluttuazione a pressione. Rumorosità: 43 dbA Flusso: da 0,5 a 5 lpm Concentrazione: O2 93% (+/- 3%) a 5 lpm OPI Alarm LOW O2 82% VERY LOW O2 70% Dimensioni: A58-L38-P24 cm Peso: 14 kg Alimentazione: 230V monofase	**960,00**
Cod. OSSIGENO2	Filtro per concentratore di ossigeno	**su richiesta**
Cod. OSSIGENO3	Gorgogliatore	**su richiesta**

Materiale di Radiologia

Abbigliamento Protettivo		euro
Cod. COMM17	Camice piombato 0,50 misura 100x60 cm.	135,00
Cod. COMM14	Collare tiroide pb 0,5 mm.	39,00
Cod. COMM18	Guanti Anti RX a 5 dita 0,25	145,00
Cod. COMM16	Guanti Anti RX palmari	142,00
Cod. COMM15	Occhiali Anti RX c/lenti Pb 0,75 mm	152,00

Accessori		euro
Cod. COMM35	Segnalatore a bandiera	245,00

il VALORE della DIAGNOSTICA

Radiologia Digitale:
DR Flat Panel, Wireless,
di eccellente qualità

Linea completa di test rapidi:
alta sensibilità e specificità

BIONOTE

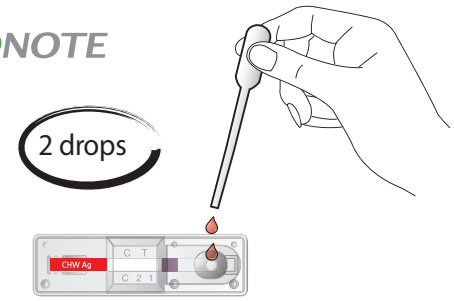

Laboratorio Analisi:
Ematologia, chimica clinica, emogas, immunologia, coagulazione, elettroforesi, affidabilità e qualità a basso costo

Ematologia

Chimica Clinica Liquida

Chimica Clinica Secca

EMOGAS

Immunologia

COAGULAZIONE

ELETTROFORESI

URINE

MISURATORE DI PRESSIONE

GLUCOSIO E KETONI

Servizi: *Training operativi personalizzati, remote service, super valutazione usato*

io scelgo... ISOMEDIC veterinary diagnostics

Tel. +39 0377 57685 - Fax +39 0377 57256 - **www.isomedic.com - info@isomedic.com**

N.B.: Tutte le informazioni tecniche riportate sono solamente a livello informativo e soggette a cambiamento senza avviso di notifica.

CONDIZIONI GENERALI DI VENDITA

ORDINI
Ordine minimo fatturabile: Euro 100,00 (Iva esclusa)

IMBALLO
Al costo.

TRASPORTO / RISCHI DI TRASPORTO
A carico del committente. Resa franco nostra fabbrica. La merce viaggia a rischio pericolo del committente.
Le contestazioni per danni causati dal trasporto dovranno essere fatte al corriere al ricevimento della merce.
Per ordini superiori a Euro 200,00 (Iva esclusa) merce franco destino trasporto gratuito. (Escluso rivenditori).

RECLAMI E RESI
Eventuali reclami sulla quantità del materiale inviato devono pervenire entro e non oltre 8 giorni lavorativi dalla data di consegna.
Dopo tale termine la merce si intende accettata.
Eventuali restituzioni dovranno essere concordate ed effettuate in porto franco.

CONTO VISIONE
La merce in conto visione deve essere resa o confermata entro e non oltre 10 giorni lavorativi dalla data di consegna.

PAGAMENTI
Le modalità di pagamento dovranno essere concordate e accettate al momento dell'ordine. In caso di pagamento con RI.BA. verranno applicate le spese di incasso pari ad euro 3,50 per scadenza.
Eventuali ritardi/insoluti comportano l'addebito degli interessi moratori al tasso bancario vigente.
I prezzi elencati in questo listino sono soggetti a IVA (22% esclusa).
Tutti i prezzi, i dati, le descrizioni esposti nel presente listino possono essere variati o annullati in qualunque momento secondo le esigenze tecniche e commerciali della ditta produttrice e ciò senza obbligo di preavviso e senza possibilità di rivendicazione da parte dell'acquirente.
ISOMEDIC Srl declina ogni responsabilità per possibili inesattezze dovute ad errori di trascrizione o di stampa.
ISOMEDIC Srl si riserva di apportare senza preavviso tutte le modifiche che riterrà utili al miglioramento dei prodotti.
Le illustrazioni, i dati e le descrizioni contenuti in questo catalogo non sono quindi impegnativi ed hanno solo valore indicativo.

Assistenza tecnica:
info@isomedic.com
Tel. +39 0377.57.685

Richieste amministrative:
sara.mallica@isomedic.com
info@isomedic.com
Tel. +39 0377.57.685 int. 2

Richieste di offerte:
ombretta.poggi@isomedic.com
info@isomedic.com
Tel. +39 0377.57.685 int. 1

Inviare ordini a:
alessia.schilliro@isomedic.com
info@isomedic.com
Tel. +39 0377.57.685 int. 3

Sistemi diagnostici di radiologia e laboratorio

Assistenza tecnica:
info@isomedic.com
Tel. +39 0377.57.685

Richiesta di offerte:
ombretta.poggi@isomedic.com
info@isomedic.com
Tel. +39 0377.57.685 int. 1

Inviare ordini a:
info@isomedic.com
Tel. +39 0377.57.685 int. 3
alessia.schilliro@isomedic.com

ISOMEDIC SRL

26867 SOMAGLIA (LO) - Via Po, 41 - Tel. +39 0377.57.685 - Fax +39 0377.57.256 - **www.isomedic.com**