



BLUVET[®]
CLINICA VETERINARIA
S. ALESSANDRO

INSIEME PER L'ECCELLENZA NELLA FORMAZIONE VETERINARIA 3 SESSIONI ESCLUSIVE

26 APRILE, 4 e 11 MAGGIO 2023

**DIAGNOSTICA PER
IMMAGINI DEL
TORACE NEL CANE
E NEL GATTO:
TECNICHE A
CONFRONTO E
DISCUSSIONE DI
CASI CLINICI**

3 SERATE

3 DIVERSI MEZZI DIAGNOSTICI:

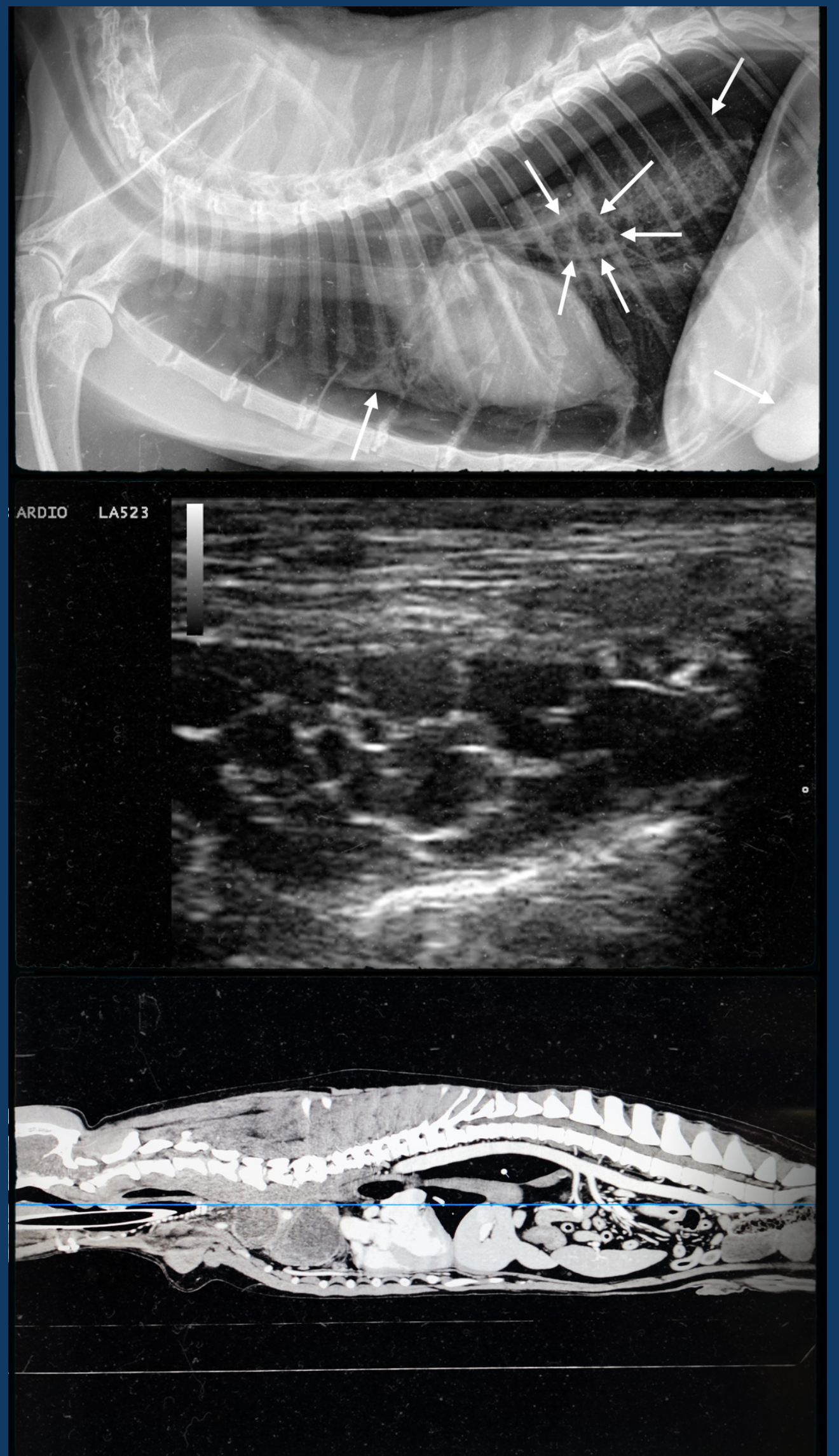
RX ECO TC

3 RELATORI D'ECCEZIONE:

DOTT.SSA GILIOLA SPATTINI

DOTT. LUIGI VENCO

DOTT. SIMONE BORGONOVO



EVENTO A NUMERO CHIUSO ACCREDITATO SPC

PRIMA SERATA



BLUVET[®]
CLINICA VETERINARIA
S. ALESSANDRO

RADIOLOGIA ED ECOGRAFIA NELLE PATOLOGIE TORACICHE: L'UNIONE FA LA FORZA!

MERCOLEDÌ, 26 APRILE 2023

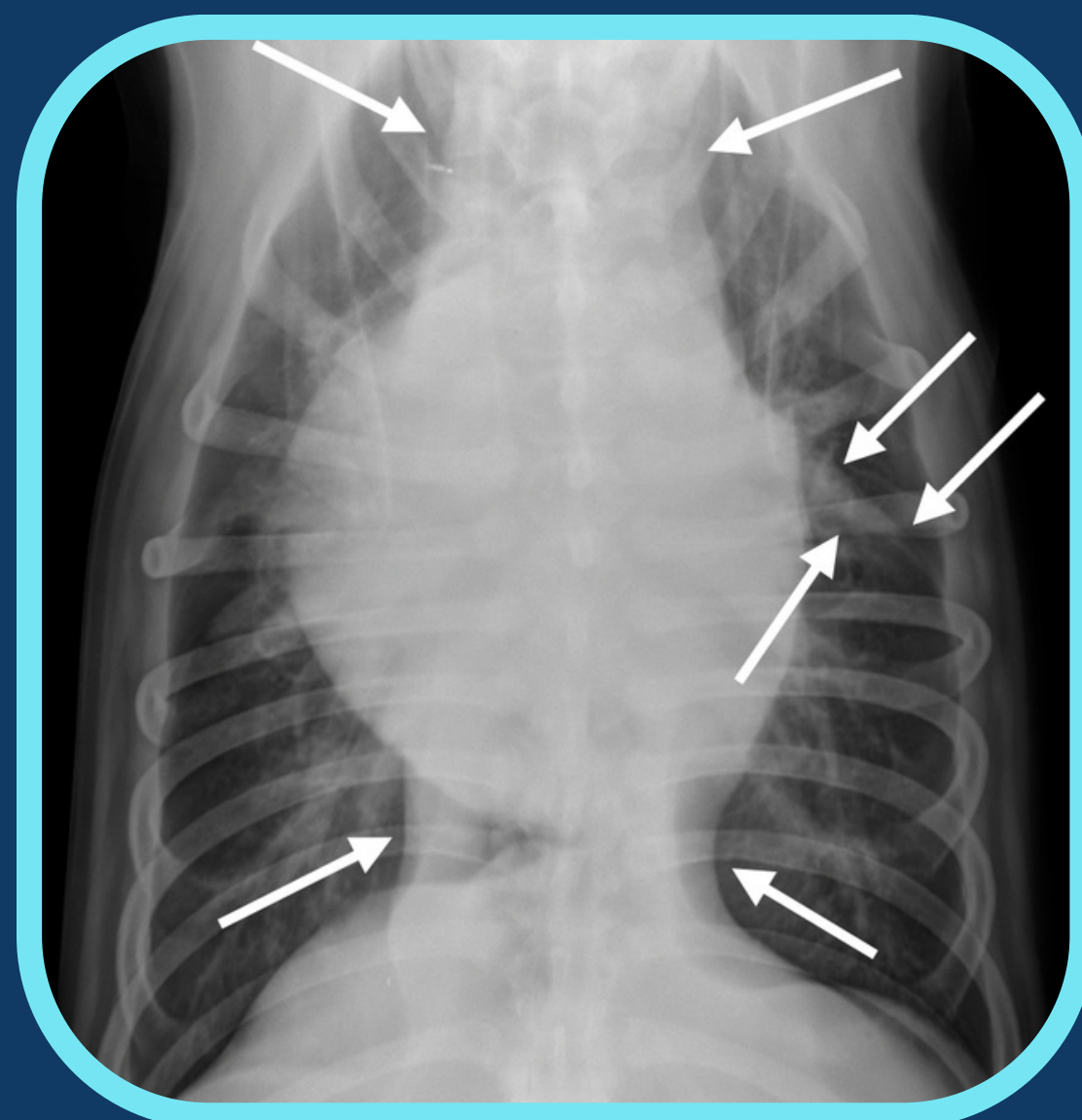
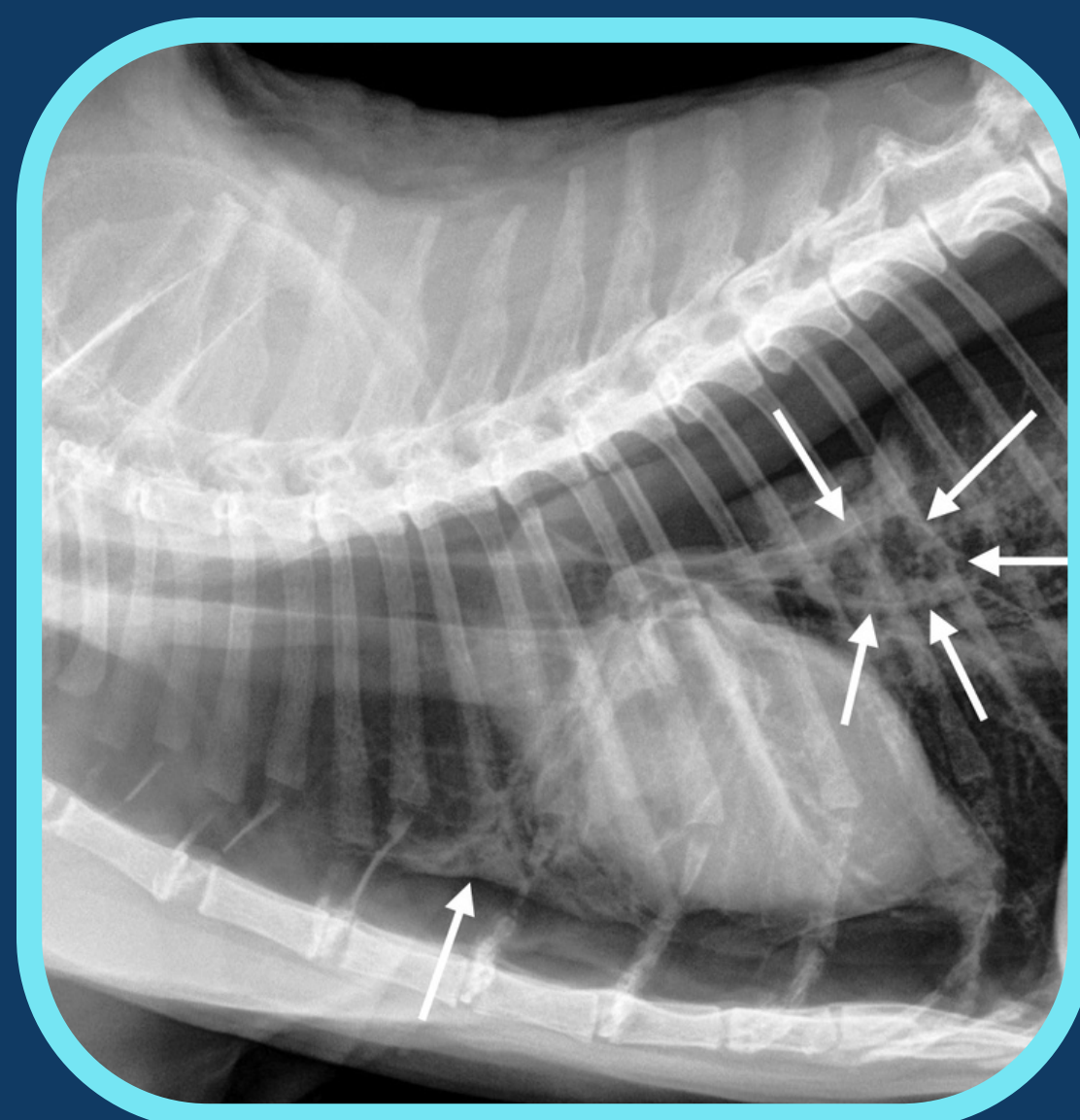
PROGRAMMA

19:30-20:15 BUFFET DI BENVENUTO

20:15 - 21:15 CASI CLINICI COMPLESSI:
QUANDO LA RADIOLOGIA E
L'ECOGRAFIA SONO ESSENZIALI PER LA
DIAGNOSI FINALE ?

21.15 - 22:00 COME, QUANDO E PERCHÉ ?
PICCOLI TRUCCHI PER OTTENERE IL
MEGLIO DA QUESTE DUE METODICHE.

22:00 - 22:15 SPAZIO PER LE DOMANDE



RELATORE:
DOTT.SSA GILIOLA SPATTINI

INIZIATIVA ORGANIZZATA
CON IL SUPPORTO DI:



ACCREDITATO SPC

SECONDA SERATA



BLUVET[®]
CLINICA VETERINARIA
S. ALESSANDRO

L'ECOGRAFIA NELLA DIAGNOSTICA E NELLA VALUTAZIONE DELLE PATOLOGIA A CARATTERE PARASSITARIO

GIOVEDÌ, 4 MAGGIO 2023

PROGRAMMA

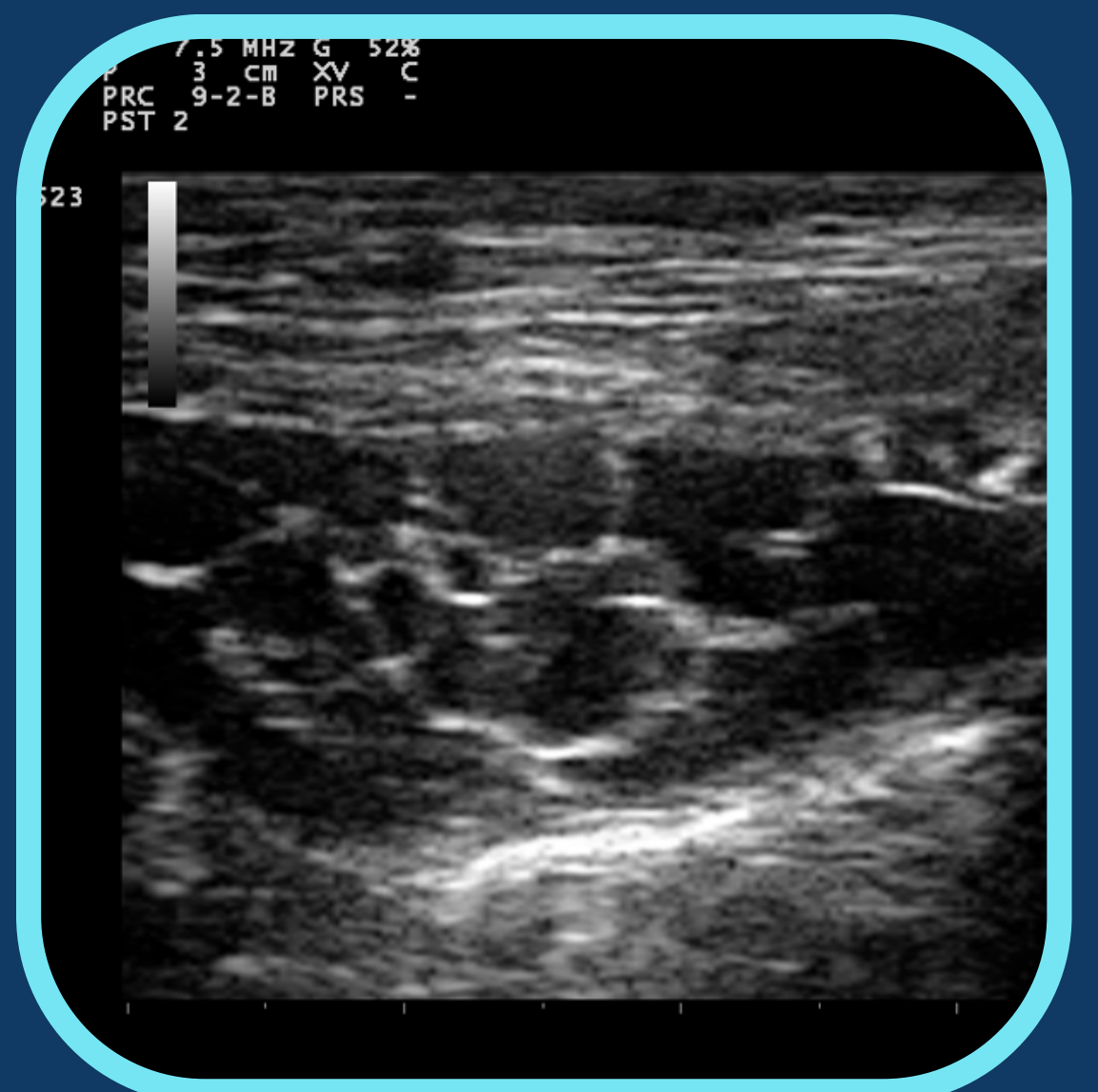
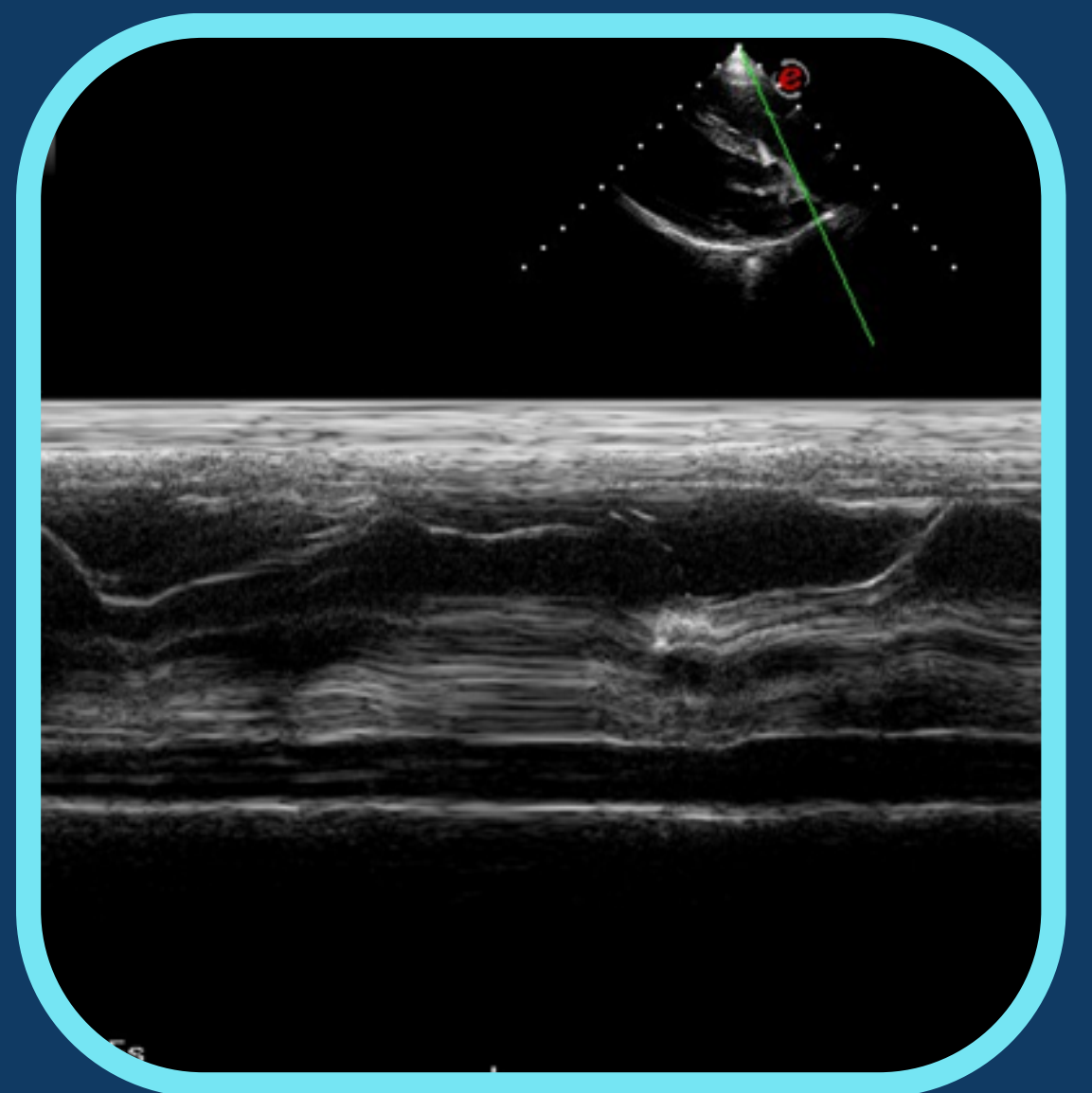
19:30-20:15 BUFFET DI BENVENUTO

20:15 - 22:15 IL RUOLO DELLA
SONOPARARASSITOLOGIA NELLA DAILY
PRACTICE

22:00- 22:15 SPAZIO PER LE DOMANDE

ACCREDITATO SPC

RELATORE:
DOTT. LUIGI VENCO



INIZIATIVA
ORGANIZZATA CON IL
SUPPORTO DI:



SIDEM

TERZA SERATA



BLUVET[®]
CLINICA VETERINARIA
S. ALESSANDRO

DIAGNOSTICA PER IMMAGINI DI II LIVELLO DELLE PATOLOGIE TORACICHE: LA TC A NOSTRO SERVIZIO

GIOVEDÌ, 11 MAGGIO 2023

PROGRAMMA

20:15 - 21:15 PATOLOGIE PLEURICHE E
POLMONARI: I MISTERI SVELATI DALLA
TC

21:15 - 22:00 INDAGHIAMO IL
MEDIASTINO: QUELLO CHE L'ESAME
RADIOGRAFICO NON DICE

22:00- 22:15 SPAZIO PER LE DOMANDE



RELATORE:
DOTT. SIMONE BORGONOVO

INIZIATIVA ORGANIZZATA CON IL
SUPPORTO DI:

SIDEM

ACCREDITATO SPC

DOTT.SSA GILIOLA SPATTINI, DVM, PHD, GP CERT CARDIOLOGIA, DIPL ECVDI



Giliola Spattini si laurea con lode in Medicina Veterinaria nel 1998, presso l'Università degli Studi di Parma. Ha lavorato per due anni in una Clinica privata di riferimento in Italia, prima di vincere una borsa di studio che le ha permesso di completare una intership al Queen Mather Hospital di Londra. Nel 2001 inizia una residency in Diagnostica per Immagini, presso il Royal Veterinary College di Londra, sotto la supervisione di Christopher R. Lamb. Ha integrato il suo periodo di training con externship presso le università di Tufts, Penn, Utrecht, Liegi, Uppsala e Berna. Nel 2008 ha conseguito il Diploma dell'European College of Veterinary Diagnostic Imaging (ECVDI). Nel 2009 ha discusso la tesi di dottorato presso il Dipartimento di Diagnostica per Immagini Veterinaria dell'Università di Parma. Dal 2008 collabora con esperti di medicina dello sport sull'ecografia degli arti nei cani sportivi. È stata segretaria dell'Associazione Europea di Diagnostica per Immagini e presidente della Società Italiana di Diagnostica per Immagini Veterinaria (SVIDI). Per sette anni è stata nel consiglio direttivo della SCIVAC. E' stata fino a settembre 2022 presidente della Commissione Europea di Telemedicina. Ha pubblicato su riviste nazionali e internazionali. Ha contribuito a tre libri sulla diagnostica per immagini, uno dei quali è stato tradotto in inglese. Collabora frequentemente alla formazione continua post-laurea (CPD) in Italia e nel mondo. Ha fondato Diagnostic Mindset (www.diagnosticmindset.com). Lavora nella Clinica Veterinaria Castellarano come specialista in Diagnostica per Immagini e come consulente per Antech. Vive sugli Appennini e ama la natura e l'arte.

DOTT LUIGI VENCO, DVM, SCPA, DIPEVPC, EBVS®



Giliola Medico veterinario, Specialista in Clinica dei piccoli animali, DipEVPC, EBVS® European Veterinary Specialist in Parasitology, Abilitazione Professore seconda fascia settore 07/H3 (Malattie infettive e parassitarie), C.T.U. Tribunale di Pavia. Consegue a pieni voti la laurea in Medicina veterinaria presso l'università degli studi di Milano nel 1987 e nel 1990 il Diploma di specializzazione in Clinica dei Piccoli animali presso la medesima facoltà e segue con successo il Corso di perfezionamento di Cardiologia veterinaria presso l'università degli studi di Torino nel 1992-1993. Ha soggiornato per lunghi periodi di studio, ricerca ed insegnamento presso Facoltà universitarie all'estero: negli USA (Athens GA, Davis CA, Philadelphia PA, Ft Collins CO) ed in Giappone (Gifu). Ha presentato relazioni inerenti la cardiologia dei piccoli animali e la parassitologia in più di 100 corsi e congressi, in Italia ed all'estero (USA, Giappone, Inghilterra, Francia, Cuba, Croazia, Bulgaria, Serbia, Spagna, Repubblica Ceca, Polonia, Romania, Ungheria, Russia, Brasile, Perù). È autore e co-autore di più di 50 pubblicazioni inerenti la Filariosi cardiopolmonare e le malattie parassitarie del cane e del gatto nonché la cardiologia su "Internationally peer reviewed journals" editore e co-autore di 2 libri sulla Filariosi cardiopolmonare, uno sulla Cardiologia veterinaria del cane, gatto e cavallo e uno sulla Parassitologia clinica del cane e del gatto. Collabora in progetti di ricerca con le facoltà di Medicina veterinaria delle Università di Milano, Parma e Zagabria e con quella di Biologia di Salamanca. È membro dell'American Heartworm Society, del Feline Heartworm International Council della SOIPA (Società Italiana di Parassitologia) e della WAAP (World Association for the Advancement of Veterinary Parasitology). È Past President di ESDA (European Society of Dirofilariosis and Angiostrongylosis) È inoltre direttore della commissione scientifica CARDIEC Dal 2006 è un Diplomato EVPC European College of Veterinary Parasitology EBVS® European Veterinary Specialist in Parasitology Dal 2018 è abilitato come Professore universitario seconda fascia settore 07/H3 (Malattie infettive e parassitarie) Si occupa di Medicina interna, Parassitologia clinica, Cardiologia, Cardiologia interventistica e Cardiochirurgia presso l'Ospedale veterinario Città di Pavia (Pavia) l'Istituto veterinario di Novara, l'Ospedale veterinario Pet-Stuff (Bucharest) e L'Ospedale Minivet állatorvosi rendelő (Budapest) ed è consulente di MyLav - La Vallonea, Laboratorio di Analisi Veterinarie

DOTT SIMONE BORGONOVINO, DVM, PHD, SCPA



Laureato presso la Facoltà di Medicina Veterinaria dell'Università degli Studi di Milano nel 2007. Nell'ottobre del 2010 consegue il Dottorato di ricerca in "Biotecnologie Veterinarie" e, nel 2014, termina il percorso formativo della Scuola di Specialità in "Patologia e clinica degli animali d'affezione". Lavora presso la Clinica Veterinaria Gran Sasso (Milano) e la Clinica Veterinaria Tibaldi, occupandosi prevalentemente di diagnostica per immagini. (RX, TC ed RM); fornisce servizio di refertazione a distanza (teleradiologia) a diverse strutture veterinarie in Italia e all'estero. Autore e Co-autore di vari lavori scientifici, presentati a congressi nazionali e internazionali o pubblicati su riviste veterinarie nazionali ed estere. È inoltre attivo come relatore/istruttore in corsi di aggiornamento nazionali ed internazionali. E' membro dell'EAVDI (European Association of Veterinary Diagnostic Imaging) dal 2010 e della SVIDI dal 2012



BLUVET®
CLINICA VETERINARIA
S. ALESSANDRO

PER LA PARTECIPAZIONE AGLI EVENTI E' RICHIESTO UN
CONTRIBUTO:

1 SERATA € 50; 2 SERATE € 90; 3 SERATE € 120

PER REGISTRARSI AGLI EVENTI INVIARE UNA E-MAIL ALL'INDIRIZZO:
FORMAZIONE@CLINICASALESSANDRO.COM

SPECIFICANDO:

NOME, COGNOME, CF (PER L'ACCREDITAMENTO DEGLI SPC) E
LA/LE SERATE A CUI SI DESIDERA PARTECIPARE,
ALLEGANDO LA CONTABILE DEL VERSAMENTO DELLA QUOTA
CORRISPONDETE ALLA PROPRIA SCELTA.
PAGAMENTO A MEZZO BONIFICO BANCARIO
INTESTATO A BLUVET SPA
IBAN IT3910306911210100000062799

PER INFO TEL 030.2584760

COME RAGGIUNGERE LA SEDE DELL'EVENTO

DALL'AUTOSTRADA A4:

USCITA BRESCIA OVEST, SEGUIRE PER
RONCADELLE
DALLA TANGENZIALE SUD PRENDERE VIA
VITTORIO EMANUELE II
FINO AL CENTRO COMMERCIALE BRESCIA 2000

INDIRIZZO DELLA CLINICA VETERINARIA
S. ALESSANDRO:
VIA V. EMANUELE II, 14/C, 25030 RONCADELLE BS



SEDE DELL'EVENTO
CLINICA VETERINARIA S. ALESSANDRO
VIA V. EMANUELE II, 14/C RONCADELLE BS



BLUVET[®]
CLINICA VETERINARIA
S. ALESSANDRO